



REPÚBLICA DA GUINÉ-BISSAU



2018-2022

ANUÁRIO
ESTATÍSTICAS
VITAIS
GUINÉ-BISSAU



TÍTULO

Anuário Estatísticas Vitais da Guiné-Bissau 2018-2022

EDITOR

Instituto Nacional de Estatísticas

Avenida Amílcar Cabral, Bissau

E-mail: inegbissau@gmail.com

Site: <http://www.stat-guinebissau.com>

DESIGN

INE/UNDP

Apoio Técnico e Financeiro:



ÍNDICE

Lista de Abreviaturas.....	v
O Instituto Nacional de Estatística	vi
Atividade Estatística Oficial.....	vi
Autoridade Estatística.....	vi
Prefácio.....	vii
Objetivo Geral	ix
Objetivos Específicos	ix
Capítulo I: Introdução e Metodologia	1
Fontes de dados e metodologia.....	2
Capítulo II: Sistema de Registo Civil e Estatísticas Vitais.....	3
1 História	3
2 Quadro Legal.....	4
3 Estrutura organizacional, Processos de Registos e Fluxo de Informação.....	5
O Sistema Nacional de Informação Sanitária	6
CAPÍTULO III: Qualidade de Dados, Oportunidades, Prontidão e Completude de Registo.....	9
Qualidade dos dados/ Controlo de qualidade dos dados (Rapid-Pro)	9
Missão de recolha e validação de dados para o Anuário Estatístico	9
Oportunidades de registo.....	10
Capítulo IV: Nascimento.....	13
Capítulo V: Óbitos.....	16
Capítulo VI: Causas de Morte	18
Mortalidade Infantil.....	18
Morte Neonatal.....	19
Capítulo VII: Casamento e Divórcio	21
Capítulo VIII: Tabela de Resumo.....	24
Nascimento.....	24
Casamento	25
Óbito.....	26
Anexos.....	30

ÍNDICE DE TABELAS

Tabela 1 - Dados Demográficos da população por região, Guiné-Bissau, 2018 a 2022 (Fonte: INE)..2	2
Tabela 2 - Distribuição da população por faixa Etária na Guiné Bissau, 2018 a 2022 (Fonte: INE)....2	2
Tabela 3 – História do Registo Civil.....4	4
Tabela 4 - Número de conservatórias, postos do registo civil e população por Região - Guiné-Bissau, 2018 a 2022.....5	5
Tabela 5 - Oportunidade perdida registo de Óbito..... 10	10
Tabela 6 - Prontidão dos registos..... 10	10
Tabela 7 - Completação de Registos de Nascimentos (0-11 meses) 10	10
Tabela 8 - Registos de Nascimento na Guiné-Bissau (2018-2022) por faixa etária e sexo..... 13	13
Tabela 9 - Nascimentos Registados por região, Guiné-Bissau (Delegacia) 14	14
Tabela 10 - Nascimentos Registados por região, Guiné-Bissau (Saúde)..... 14	14
Tabela 11 - Nascimentos Registados por região, Guiné-Bissau 15	15
Tabela 12 - Óbitos registados nas conservatórias por região (2018-2022)..... 16	16
Tabela 13 - Óbitos registados por ano (2018-2022) nas estruturas sanitárias 16	16
Tabela 14 - Oportunidade perdida no registo de óbito 17	17
Tabela 15 - Mortalidade Intra-Hospitalar por Região (2018 e 2022) 18	18
Tabela 16 - Mortalidade Infantil (2018 e 2022)..... 18	18
Tabela 17 - Mortalidade Neo Natal (2018 e 2022) 19	19
Tabela 18 - Mortalidades menores de 5 anos (2018 e 2022) 19	19
Tabela 19 - Mortalidade Materna 19	19
Tabela 20 - Distribuição de casamentos por região 22	22
Tabela 21 - Casamentos por idade 22	22
Tabela 22 - Distribuição do casamento por ano e idade média 23	23
Tabela 23 - Divórcio 23	23
Tabela 24 - Registo de Nascimento (0-4 anos) por ano nos estabelecimentos hospitalares.....25	25
Tabela 25 - Registo de óbitos nas estruturas hospitalares vs justiça.....26	26
Tabela 26 - Constrangimentos e Recomendações por área26	26

ÍNDICE DE ILUSTRAÇÕES

Ilustração 1 – Mapa da Guiné-Bissau.....	1
Ilustração 2- Fluxograma de Informações	7
Ilustração 3 - Mapa Cobertura crianças menores de 1 ano por região.....	11

ÍNDICE DE GRÁFICOS

Gráfico 1 - Número de Registos por FE.....	14
Gráfico 2 - Distribuição por sexo	14
Gráfico 3 - Nascimentos Registados por Região.....	15
Gráfico 4 - Óbitos Registados (Saúde).....	16
Gráfico 5 - Registo de Óbito Saúde vs Justiça	17
Gráfico 6 - Comparação de registo de óbito por sector e projeção	17
Gráfico 7 - Taxa de Letalidade por Patologia (TOP 10)	20
Gráfico 8 - Incidência das diferentes patologias por 1000 hab. (TOP 10)	20
Gráfico 9 - Distribuição do registo de casamento por mês (2018-2022).....	21
Gráfico 10 - Número de casamento por ano (2018-2022) na Guiné-Bissau	21
Gráfico 11 - Casamentos registados e taxa bruta (Guiné-Bissau, 2018-2022).....	22
Gráfico 12 - Média de idades das noivas e dos noivos.....	23
Gráfico 13 - Divórcios registados e taxa bruta.....	23
Gráfico 14 - Nascimentos Registados por Ano (2018 – 2022).....	24
Gráfico 15 - Registo de Casamento e Taxa Bruta de 2018 a 2022.....	25



ÍNDICE DE ANEXOS

Anexo 1 - Registos de Nascimento (diferentes fontes – ano de 2018) p/ região, faixa etária e sexo	30
Anexo 2 - Registos de Nascimento (diferentes fontes – ano de 2018) p/ região, faixa etária e sexo	31
Anexo 3 - Registos de Nascimento (diferentes fontes – ano de 2019) p/ região, faixa etária e sexo	32
Anexo 4 - Registos de Nascimento (diferentes fontes – ano de 2019) p/ região, faixa etária e sexo	33
Anexo 5 - Registos de Nascimento (diferentes fontes – ano de 2020) p/ região, faixa etária e sexo	34
Anexo 6 - Registos de Nascimento (diferentes fontes – ano de 2020) p/ região, faixa etária e sexo	35
Anexo 7 - Registos de Nascimento (diferentes fontes – ano de 2021) p/ região, faixa etária e sexo	36
Anexo 8 - Registos de Nascimento (diferentes fontes – ano de 2021) p/ região, faixa etária e sexo	37
Anexo 9 - Registos de Nascimento (diferentes fontes – ano de 2022) p/ região, faixa etária e sexo	38
Anexo 10 - Registos de Nascimento (diferentes fontes – ano de 2022) p/ região, faixa etária e sexo	39
Anexo 11 - Registos de Casamento por região e mês	41
Anexo 12 - Registos de Nados Vivos e Mortos distribuído por região e ano (2018-2022).....	42

Lista de Abreviaturas

APAI-CRVS Africa Programme on Accelerated Improvement of Civil Registration and Vital Statistics - Programa Africano para a Melhoria Acelerada do Registo Civil e das Estatísticas Vitais

CEVETAGE Centro de Valorização Tecnológica e Governação Electrónica

CID Classificação Internacional de Doenças

CUA Comissão da União Africana

INE Instituto Nacional de Estatística

INASA Instituto Nacional de Saúde

MICS Inquérito de Indicadores Múltiplos

ODS Objetivos de Desenvolvimento Sustentável

OMS Organização Mundial de Saúde

PAV Programa Alargado de Vacinação

PNUD Programa das Nações Unidas para o Desenvolvimento

PTF Parceiros Técnicos e Financeiros

UNFPA Fundo das Nações Unidas para a População

UNECA Comissão Económica das Nações Unidas para África

UNICEF Fundo das Nações Unidas para a Infância



O Instituto Nacional de Estatística

O Instituto Nacional de Estatística (INE) é o órgão central de produção de estatísticas oficiais do Sistema Estatístico Nacional (SEN) a quem cabe a coordenação, conceção e difusão de informação estatística de interesse nacional. O Instituto Nacional de Estatística subordina-se ao Conselho de Ministros (Lei nº 6/2007, 10 de setembro).

O Sistema Estatístico Nacional (SEN) é o conjunto orgânico integrado pelas entidades públicas a quem compete assegurar o exercício da atividade estatística oficial.

Atividade Estatística Oficial

Por atividade estatística oficial entende-se, o conjunto de métodos, técnicas e procedimentos de conceção, recolha, tratamento, análise e difusão de informação estatística oficial de interesse nacional, de que se destaca a realização de recenseamentos, inquéritos correntes e eventuais, a elaboração das contas nacionais e de indicadores económicos, sociais e demográficos, bem como a realização de estudos, análises e investigação aplicada.

Autoridade Estatística

O princípio da autoridade estatística consiste no poder conferido ao Instituto Nacional de Estatística de, no exercício das atividades estatísticas, realizar inquéritos com obrigatoriedade de resposta nos prazos que forem fixados, bem como efetuar todas as diligências necessárias à produção das estatísticas. Estatística e divulgação não autorizada, visando salvaguardar a privacidade dos cidadãos, preservar a concorrência entre os agentes económicos e garantir a confiança dos inquiridos.

Prefácio

A Guiné – Bissau é membro da União Africana (UA), e vem seguindo as orientações dadas por esta organização continental que insta os seus pares em tudo fazerem para criarem um sistema de recolha de dados robusto, credível e fiável. Esta organização acredita que estes dados permitirão que o continente continue a lutar contra os grandes desafios que constituem entrave para o desenvolvimento dos países tais como: pobreza, doenças, catástrofes naturais etc. Por outro lado, apoiarão os governos na planificação e no desenvolvimento de políticas, projetos e programas sociais mais justos e que vão ao encontro das necessidades e das especificidades das populações.

Para alcançar esse propósito, essa organização criou o Programa Africano Acelerado para Melhoria do Sistema de Registo Civil e Estatísticas Vitais (APAI-CRVS) que visa essencialmente apoiar os Governos a implementarem um sistema de registo civil e estatísticas vitais sólidas e consistentes para que o continente africano possa crescer em todos os sectores da vida social, económica e política.

Um dos critérios para conseguir esse apoio resume-se numa análise detalhada do sistema de registo civil de cada país membro, a fim de se identificar as reais causas de não operabilidade entre as instituições responsáveis pela produção de estatísticas vitais e as possíveis soluções para torná-lo eficaz e dinâmico.

Neste âmbito, em 2016, o país fez uma avaliação profunda do seu sistema apoiada nas recomendações e nas diretrizes da União Africana quanto ao seu formato e assistência técnica necessária para a sua materialização. Com a base nessa avaliação, elaborou-se o documento da Estratégia Nacional do Registo Civil e Produção de Estatísticas Vitais “Horizonte 2028” e o seu Plano de Ação orçamentado e validado, do qual foram eleitos 7 eixos essenciais para reestruturar, dinamizar e modernizar o sistema do registo do país.

Este plano define um conjunto de ações que visam melhorar o funcionamento do sistema, assegurando que o país tenha uma única fonte de dados credível que permita a identificação dos cidadãos e a elaboração de política públicas mais equitativas e justas.

Considerando orientações dadas pela UA, os Ministérios da Justiça e dos Direitos Humanos, da Saúde e o Instituto Nacional de Estatísticas publicam os dados sobre os eventos vitais muito importantes dos últimos cinco anos (2018 – 2022), concernentes ao nascimento, casamento, divórcio e óbito. Este trabalho foi possível graças à inestimável colaboração dos técnicos das instituições acima e o apoio técnico e financeiro do UNICEF e PNUD.

Sendo as estatísticas vitais o pulso da sociedade representando informações que nos permitem compreender e acompanhar o fluxo da vida humana, são mais do que simples números em tabelas e gráficos; são registos de nascimentos, casamentos, divórcios, óbitos e outras mudanças cruciais que moldam as nossas comunidades e culturas.

Ao mergulharmos no mundo das estatísticas vitais, descobrimos uma narrativa complexa que revela a essência da experiência humana.



Este anuário, "Estatísticas Vitais - Compreendendo os Números da Vida", é uma jornada pela intrincada teia de dados que captura os momentos cruciais de nossa existência. Nele, exploraremos como as estatísticas vitais são recolhidas, analisadas e aplicadas para formar políticas públicas, pesquisa médica, planeamento familiar, acesso e permanência escolar e muito mais.

Ao longo das páginas deste livro, encontrará conhecimento sobre como as tendências demográficas moldam a nossa sociedade, como as taxas de natalidade e mortalidade refletem a qualidade de vida, e como a recolha e interpretação cuidadosa de dados vitais podem salvar vidas e melhorar o bem-estar geral.

Adicionalmente, serão abordadas questões éticas e desafios contemporâneos relacionados com as estatísticas vitais, como a privacidade dos dados, a confiabilidade das informações e as implicações sociais das mudanças nas taxas de natalidade e mortalidade.

Esta jornada começa com uma exploração do histórico das estatísticas vitais, desde os primórdios da civilização até os métodos avançados de recolha e análise de dados do século XXI. Seguidamente, dará enfoque a cada componente das estatísticas vitais, incluindo nascimentos, casamentos, divórcios e óbitos, para entender o que estes números significam em nossas vidas quotidianas.

Esperamos que este livro o inspire a olhar para além dos números e a compreender o impacto profundo que as estatísticas vitais têm na nossa sociedade. À medida que exploramos este fascinante mundo de dados, esperamos que ganhe uma apreciação mais profunda do que significa estar vivo num mundo em constante mudança e evolução.

A divulgação deste anuário tem como objetivo partilhar as informações de saúde do país, com o propósito de munir os gestores e decisores de informações que permitam traçar, através de uma visão integrada, estratégias para enfrentar os desafios das políticas públicas.

Em conclusão, prepare-se para uma caminhada pelo coração pulsante da experiência humana. As estatísticas vitais estão prontas para revelar os seus segredos.



Objetivo Geral

Este documento tem como objetivo melhorar o desempenho e a eficiência do Sistema de Registo de Eventos Vitais, de modo a facilitar o acesso aos seus registos e permitir a produção de estatísticas de qualidade para a planificação de políticas e programas públicos de desenvolvimento e tomada de decisão.

Objetivos Específicos

1. Reforçar a coordenação entre as instituições que produzem as informações dos eventos vitais.
2. Promover a utilização de dados disponíveis na tomada de decisões estratégicas e operacionais;
3. Integrar os diferentes serviços do sistema, produtores de informações estatísticas vitais, para dar ao Sistema de Registo Civil e Estatísticas Vitais (CRVS) um impulso mais objetivo;
4. Implementar um mecanismo de seguimento, controlo e avaliação das operações de Registo dos Eventos Vitais e de Produção das Estatísticas Vitais;
5. Implementar um Sistema de Produção e divulgação de Estatísticas Vitais fiáveis e de qualidade.

Capítulo I: Introdução e Metodologia

Ilustração 1 – Mapa da Guiné-Bissau

A Guiné-Bissau fica situada na costa Oeste de África com uma superfície de 36.125 km², faz fronteira a Norte com o Senegal, a Sul e a Leste com a Guiné e a Oeste com o Oceano Atlântico. A sua superfície é constituída pelo Arquipélago de Bijagós com um total de 88 ilhas e ilhotas e o território continental, com uma grande superfície plana até a planície do Senegal. A língua oficial é o Português.



Administrativamente, o território nacional está subdividido em 8 regiões povoadas por uma diversidade de grupos etnolinguísticos. A capital Bissau, tem o estatuto de Sector Autónomo. As características geográficas das regiões administrativas de Bolama-Bijagós (compostas maioritariamente por ilhas) e Oio exigem capacidade logística do MINSAP para responder às necessidades de intervenções de emergência. Estas duas regiões foram subdivididas em quatro em termos de saúde. Assim, o mapa de saúde é apresentado há muitos anos com 11 Regiões Sanitárias (RS), incluindo o Setor Autónomo de Bissau (SAB). A Guiné-Bissau tem uma população de 1.5 milhões de habitantes e com uma taxa média de crescimento demográfico de 2.2% por ano (INE 2009). Caracterizada por uma diversidade étnica onde predominam 5 grupos, tais como os **Fula, Balanta, Mandinga, Manjaco e Papel**.

O país está atualmente na 177^o posição, entre 188 países, no ranking do Índice de Desenvolvimento Humano (IDH), com um IDH de 0.483 (Relatório sobre Desenvolvimento Humano, PNUD 2021-22). O IDH da Guiné-Bissau continua abaixo das médias de 0.574 dos países da África subsaariana, e de 0.540 do grupo de países de baixo desenvolvimento humano. Além disso, quando o IDH da Guiné-Bissau é ajustado à desigualdade interna, cai para 0.257, indicando significativas disparidades internas relativamente aos indicadores chave de desenvolvimento humano, tal como a esperança de vida.



Tabela 1 - Dados Demográficos da população por região, Guiné-Bissau, 2018 a 2022 (Fonte: INE)

Regiões	Anos				
	2018	2019	2020	2021	2022
Tombali	101983	103862	105807	107823	109898
Quinara	67935	69186	70482	71825	73207
Oio	240771	245206	249799	254558	259458
Biombo	104091	106008	107994	110051	112170
Bolama/Bijagós	36318	36987	37680	38398	39137
Bafatá	224719	228859	233146	237587	242161
Gabu	230070	234308	238697	243244	247927
Cacheu	207047	210861	214810	218902	223117
SAB	408418	415943	423733	431805	440118
Guiné-Bissau	1621351	1651221	1682149	1714193	1747193

Tabela 2 - Distribuição da população por faixa Etária na Guiné Bissau, 2018 a 2022 (Fonte: INE)

Anos	População	Faixas Etárias					
		0-11 meses	1-4 anos	5-7 anos	8-13 anos	14-17 anos	18+ anos
2018	1.621.350	56841	215507	154220	240097	145246	809441
2019	1.651.220	57718	211513	161946	249672	145262	825106
2020	1.682.150	58422	215300	160027	262078	144634	833221
2021	1.714.190	59233	218904	156372	276494	144719	858469
2022	1.747.190	59907	222342	151721	291528	146673	875024

Fontes de dados e metodologia

Os registos (assento) de nascimento, casamento e óbito são feitos em papel constituindo a principal fonte de dados para a elaboração desta publicação. Adicionalmente, existe uma plataforma de recolha de dados (RapidPro) para o registo de nascimentos. Em relação aos óbitos e às suas causas ocorridos de 2018 e 2022 utilizou-se o sistema de informação sanitária (DHIS2). No entanto, para estimar a totalidade dos registos de nascimentos e óbitos foram usadas as projeções da população para o período de 2018-2022 (Projeção demográfica 2014 a 2063 INE).

O processo de registo é da responsabilidade do Ministério da Justiça, através da Direção Geral de Identificação Civil, dos Registos e do Notariado. Anualmente as bases de dados são enviadas ao INE em formato Excel para processamento, análise e produção do relatório sobre as Estatísticas Vitais. Nesta publicação, foram analisados todos os nascimentos, casamentos, divórcio e óbitos registados de 2018 e 2022.

Capítulo II: Sistema de Registo Civil e Estatísticas Vitais

1 História

À semelhança de muitos países da Europa, em Portugal o Registo também teve o seu início na Igreja Católica e atendendo à sua importância, o Estado chamou a si essa função.

O país hoje conhecido como a República da Guiné-Bissau, fora durante 4 séculos colónia Portuguesa e enquanto tal usava na sua administração a legislação do estado colonial.

O sistema de registo civil na Guiné-Bissau remonta ao período colonial, quando em 1866 Portugal tornou extensivo o seu Código Civil às províncias ultramarinas. A independência, declarada unilateralmente pela Assembleia Nacional Popular (ANP) em 24 de Setembro de 1973, torna o país um estado independente.

Tratando-se de um estado novo é indispensável que a sua Administração funcione e para isso, há que dotá-lo com leis que balizem o seu funcionamento. Assim, por força da Lei 1/73, é acolhido o Direito português em tudo o que não for contrário à soberania nacional, à constituição, às leis ordinárias da República e aos princípios e objetivos do PAIGC.

Importa referir que o código em vigor - por ser da era colonial - é considerado antigo e desajustado ao contexto sociocultural Guineense. Assim, para fazer face à esta situação, o novo estado Guineense viu-se obrigado a adotar novas medidas Legislativas e Administrativas no que respeita ao Registo Civil e não só, para colmatar as lacunas encontradas. A título de exemplo, o Governo decidiu abolir por Lei nº 4/76 – a discriminação entre filhos legítimos e ilegítimos.

Para responder à baixa cobertura de Registo Civil, determinou a isenção de taxa dos Emolumentos devida para o Registo de Nascimento aplicável à faixa etária dos 0 aos 5 anos, por meio de um Despacho Ministerial em Dezembro de 2004.

Considerando a situação de crianças na idade escolar (1º ciclo do ensino básico) sem Registo de Nascimento, o Governo decretou (decreto Lei nº 1/2011) a criação do Plano Nacional de Registo Civil e instituiu o Comité Nacional de Registo Civil estendendo a gratuidade até aos 7 anos e 11 meses.

Em termos da organização Administrativa dos Serviços de Registo Civil, é importante dizer que desde a independência até ao ano de 2009 existia, em todo o território nacional apenas uma conservatória de Registo Civil que fazia a vez dos Registos Centrais, 8 Delegacias Regionais e 28 Postos de Registo divididos nos 36 Sectores existentes.

No ano 2009 e por um despacho Ministerial foram extintas as 8 Delegacias Regionais em consequência da sua elevação a Conservatórias Regionais e criadas mais duas (2) no Sector Autónomo de Bissau (SAB).



Tendo em atenção o processo de interoperabilidade institucional, no ano 2015 foi rubricado um protocolo de acordo entre o Ministério da Justiça e o Ministério da Saúde que permitiu a abertura até o ano 2022, de 42 Postos de Registo nas Estruturas Hospitalares.

2 Quadro Legal

Na Guiné-Bissau, a principal lei aplicável em matéria do Registo Civil é o Código de Registo Civil (CRC), aprovado pelo Decreto-Lei n.º 47678/67, de 5 de maio de 1967, ligeiramente alterado em 1969, com a aprovação do Decreto-Lei n.º 49054/69, de 12 de Junho de 1969. O Ministério da Justiça tem atualmente um projeto-lei produzido pela Cooperação Portuguesa, no âmbito da cooperação entre os dois países. O objetivo da revisão do Código do Registo Civil é o de adotar o novo quadro jurídico ao novo contexto Guineense, bem como tornar o sistema mais simples, moderno e célere. As mudanças devem levar em conta as normas de direitos fundamentais previstos pela Constituição do país, assim como a segurança jurídica do registo civil e a sua adaptação às novas tecnologias.

Existem outras leis em vigor que complementam o Código de Registo Civil, entre as quais: Código Civil, Código do Processo Civil, (i) a Lei n.º 6/2010 que estabelece as condições de atribuição, aquisição, perda e reaquisição da Nacionalidade Guineense; (ii) a Lei n.º 4/76 de 4 de maio, que proíbe a figura de filiação ilegítima e estabelece igualdade de todos os filhos, independentemente do estado civil dos pais; (iii) a Lei n.º 6/76, de 4 de maio, que regula o Divórcio; (iv) a Lei n.º 2/98, de 23 de abril, que regula o Recenseamento Eleitoral; (v) o Código de Posturas da Câmara Municipal de Bissau (aprovado pela portaria N.º 1998 de 8 de agosto de 1968; (vi) o Decreto-Lei n.º 44063, de 28 de novembro de 1961, que estabelece as linhas gerais da organização dos serviços de registo e do notariado e o Decreto-Lei n.º 1/2011 que cria o Plano Nacional de Registo Civil e o Decreto-Lei n.º 7/2010, de 31 de Maio de suprimento de omissão de assinaturas.

Tabela 3 – História do Registo Civil

<u>Código do Registo Civil – vigência do Decreto-Lei n.º 47.344, de 1966, cuja vigência foi estendida, às antigas províncias ultramarinas em 1967. Com alterações em 1969, 1973 e 1976;</u>
<u>Lei n.º 1/73 – acolhe o Direito português que não for contrário à soberania nacional, à constituição, às leis ordinárias da República e aos princípios e objetivos do PAIGC;</u>
<u>Lei n.º 3/76 – equipara as uniões de facto reconhecidas judicialmente ao casamento civil;</u>
<u>Lei n.º 4/76 – aboliu as discriminações entre filhos legítimos e ilegítimos;</u>
<u>Lei n.º 5/76 – fixa a maioridade aos dezoito anos;</u>
<u>Lei n.º 6/76 – cria o novo regime jurídico do divórcio;</u>
<u>Decreto-Lei n.º 6/97 – altera a legislação registral e notarial, com vista à simplificação de atos;</u>
<u>Decreto-Lei n.º 1/2011 – cria o Plano Nacional de Registo Civil e institui o Comité Nacional de Registo Civil;</u>
<u>Decreto-Lei n.º 7/2010, de 31 de maio – regula o suprimento da omissão de assinaturas;</u>
<u>Decreto-Lei n.º 44063, de 1961 – estabelece as linhas gerais da organização e o funcionamento dos serviços de registo e de notariado.</u>

3 Estrutura organizacional, Processos de Registos e Fluxo de Informação

A organização e gestão do Registo Civil Guineense envolve vários atores institucionais. Em primeiro lugar, o Ministério da Justiça, que assegura a tutela do Registo Civil através da Direção Geral de Identificação Civil, dos Registos e do Notariado. Esta Direção é responsável pela execução das políticas relativas à identificação, aos registos e ao notariado, bem como relativamente aos assuntos relacionados com a aquisição e a perda de nacionalidade.

Em termos da organização Administrativa dos Serviços de Registo Civil, é importante dizer que desde a independência até o ano de 2009 existia, em todo o território nacional apenas uma conservatória de Registo Civil que fazia a vez dos Registos Centrais, 8 Delegacias Regionais e 28 Postos de Registo divididos nos 36 Sectores existentes.

No ano 2009 e por um despacho Ministerial foram extintas as 8 Delegacias Regionais por elevação à categoria de Conservatórias Regionais e criadas mais duas (2) no Sector Autónomo de Bissau (SAB).

Ao todo, o país dispõe de 13 Conservatórias e 80 Postos de Registo Civil (as Conservatórias funcionam no SAB e nas sedes regionais, os postos do registo civil nos sectores e nas secções).

Tabela 4 - Número de conservatórias, postos do registo civil e população por Região - Guiné-Bissau, 2018 a 2022

Regiões	Nº de Conservatórias	Nº de Postos	Anos				
			2018	2019	2020	2021	2022
Tombali	1	11	101983	103862	105807	107823	109898
Quinara	1	7	67935	69186	70482	71825	73207
Oio	1	14	240771	245206	249799	254558	259458
Biombo	1	4	104091	106008	107994	110051	112170
B/Bijagós	1	1	36318	36987	37680	38398	39137
Bafatá	1	8	224719	228859	233146	237587	242161
Gabu	1	9	230070	234308	238697	243244	247927
Cacheu	1	13	207047	210861	214810	218902	223117
SAB	5	4	408418	415943	423733	431805	440118
Guiné-Bissau	13	71	1621352	1651220	1682148	1714193	1747193

A Direção Geral de Identificação Civil, dos Registos e do Notariado coordena as ações a nível central e é representada nas regiões pelas Conservatórias Regionais de Registo Civil, designadas pelo Código de Registo Civil, como órgãos normais ou principais, e pelos Postos de Registo localizados a nível sectorial e também existentes nos Hospitais, que são centros de declaração dos eventos vitais.

Em termos de ação:

- a) A Conservatória dos Registos Centrais, sediada em Bissau, tem a competência de fazer a transcrição dos registos consulares e a entrega de cédulas e certidões;
- b) As Conservatórias de Registo Civil, têm a competência de efetuar o registo de todos os eventos previstos no Código, quando ocorridos em território nacional, qualquer que seja a nacionalidade dos indivíduos aos quais respeitem.

Estas Conservatórias estão localizadas no Sector Autónomo de Bissau e nas principais cidades das regiões. Considerando a competência territorial, a lei prevê também conservatórias que atuam como intermediários entre a Conservatória onde ocorre o evento e onde este deve ser declarado, e o local habitual de residência dos indivíduos.

As Conservatórias do Registo Civil tutelam ainda, os Postos de Registo Civil, que são centros de declaração, cujas funções se descrevem abaixo:

- a) Receber e produzir o auto;
- b) Emitir as declarações relativas aos nascimentos e óbitos ocorridos na área da sua jurisdição;
- c) Requisitar às Conservatórias as certidões que, por intermédio do posto são solicitadas pelos interessados;
- d) Cumprir os mandados que lhes forem enviados pela Conservatória, bem como praticar todos os demais atos prescritos na lei (Artigo 16.º do CRC).
- e) As estruturas hospitalares que também têm a missão de receber as declarações de nascimento e de óbito referentes a todos os eventos ocorridos na respetiva estrutura, para os transformar em auto. O mesmo compete aos Postos dos Institutos de Medicina Legal, que devem receber as declarações de óbito referentes a indivíduos cujo cadáver seja depositado na morgue, e reduzi-las a auto (Artigo 17.º do CRC).
- f) O Código do Registo Civil prevê igualmente os órgãos especiais que podem garantir as funções de registo civil, tais como: os Serviços de Corpo Diplomático no Estrangeiro (Embaixadas e Consulados Guineenses), os Comissários da Marinha dos navios do Estado, os capitães, mestres ou patrões nas embarcações particulares Guineenses, os comandantes das aeronaves nacionais e as entidades especialmente designadas para o efeito nos regulamentos militares, bem como quaisquer outros indivíduos nos casos designados por lei (Artigo 11.º do CRC).

O Sistema Nacional de Informação Sanitária

O Sistema Nacional de Informação Sanitária constitui um dos componentes do Sistema Nacional de Saúde e tem como propósito geral facilitar a formulação e a avaliação das políticas, planos e programas de Saúde, sustentando o processo de tomada de decisões, com vista a contribuir para a melhoria da saúde da população. A informação é portanto, uma atividade “meio” e não “fim”.

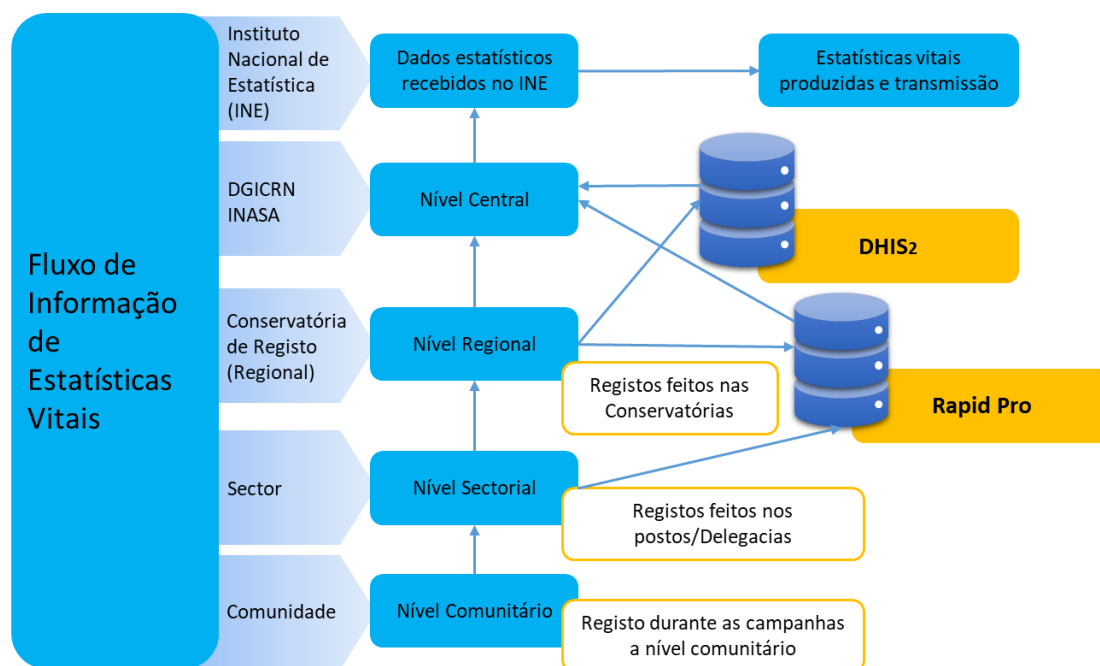
Desde 1992, após a criação do Serviço de Higiene e Epidemiologia, o Ministério de Saúde está a tentar criar um Sistema Nacional de Informação Sanitária global que esteja no centro de toda a cadeia de tomada de decisões.

Tal sistema incluiria toda a informação relativa aos investimentos (inputs), às intervenções levadas a cabo (processos), aos resultados obtidos (outputs) e ao impacto produzido (estado de saúde da população).

A criação do Instituto Nacional de Saúde Pública (INASA) na Guiné-Bissau data de 2009 com a missão de gerar, absorver e difundir conhecimentos científicos e tecnológicos em Saúde.

Tem ainda como objectivo, fornecer contributos de informação, bem como táticos e estratégicos, necessários à tomada de decisões no âmbito do Sistema Nacional de Saúde, contribuindo para a melhoria da qualidade de vida da população e para a garantia plena dos direitos de cidadania.

Ilustração 2- Fluxograma de Informações



Capítulo III: Qualidade de Dados, Oportunidades, Prontidão e Completude de Registo

Qualidade dos dados/ Controlo de qualidade dos dados (Rapid-Pro)

Os dados são recolhidos mensalmente na fonte primária (livro de registo) por um auxiliar nomeado para esta tarefa, a fonte secundária dos dados são as fichas de recolha de dados, que posteriormente são introduzidas na plataforma Rapid-Pro.

Cada Conservatória/Posto tem o seu código individual de envio de dados, dentro da plataforma Rapid-Pro, facilitando assim a possível correção de erros, respeitando o fluxo de dados da delegacia e estrutura hospitalar. Por último, faz-se o controlo de qualidade de dados enviados por auxiliares.

O controlo de dados é realizado das seguintes formas:

1º - Se a verificação do código de envio de dados não revela correspondência com a codificação do posto, o administrador da plataforma entra em contato com o auxiliar do referido posto.

2º - Se houver um número de registos muito elevado por uma delegacia/posto, o administrador da plataforma entra em contato com o auxiliar do referido posto para esclarecer se se trata de um erro de digitação, ou se existe uma campanha de registo durante aquele mês.

3º - Após a verificação/correção, os dados são reenviados para a plataforma por parte de um auxiliar para:

- Tratamento e análise de dados;
- Extração dos dados brutos na plataforma Rapid-Pro, usando para tal, software de tratamento de dados como Microsoft Excel, PowerBI, a fim de elaborar estatísticas de acordo com as necessidades.

Missão de recolha e validação de dados para o Anuário Estatístico

1. Os dados foram extraídos da plataforma Rapid-Pro e inseridos num ficheiro Excel, possibilitando identificar os dados em falta por Região, tanto nas delegacias como nos postos hospitalares:

- 1.1 Criada a ficha de recolha de dados estatísticos vitais;
- 1.2 Criado o ficheiro Excel para introduzir os dados em falta;
- 1.3 Criado o software de extração de dados mais rápidos (INNOSTATS);
- 1.4 Inseridos os dados no Rapid Pro.

O controlo e validação de dados foi realizado nas seguintes etapas:

1º - Verificação e comparação dos dados extraídos na plataforma Rapid-Pro e dados da fonte secundária nas delegacias/postos. Em caso de deteção de diferenças, a extração é feita de novo a partir da fonte primária (livro de registo de nascimento) e corrigida a informação introduzida na ficha de recolha de dados e por fim na base de dados (INNOSTATS).

2º - No caso dos outros postos que não enviaram os dados atempadamente, a recolha foi feita em conjunto com a equipa da missão de controlo de qualidade de dados, sendo os dados posteriormente inseridos na ficha de recolha de dados e consequentemente na base de dados.

Oportunidades de registo

Tabela 5 - Oportunidade perdida registo de Óbito

Anos	Proj Óbito	Óbito Registado		Óbito Registado	
		(Saúde)	%	(Justiça)	%
2018	20154	2322	12%	1082	5%
2019	20086	2351	12%	1013	5%
2020	19999	2220	11%	1191	6%
2021	19958	2495	13%	1362	7%
2022	19943	2447	12%	1436	7%
Total	100140	11835	12%	6084	6%

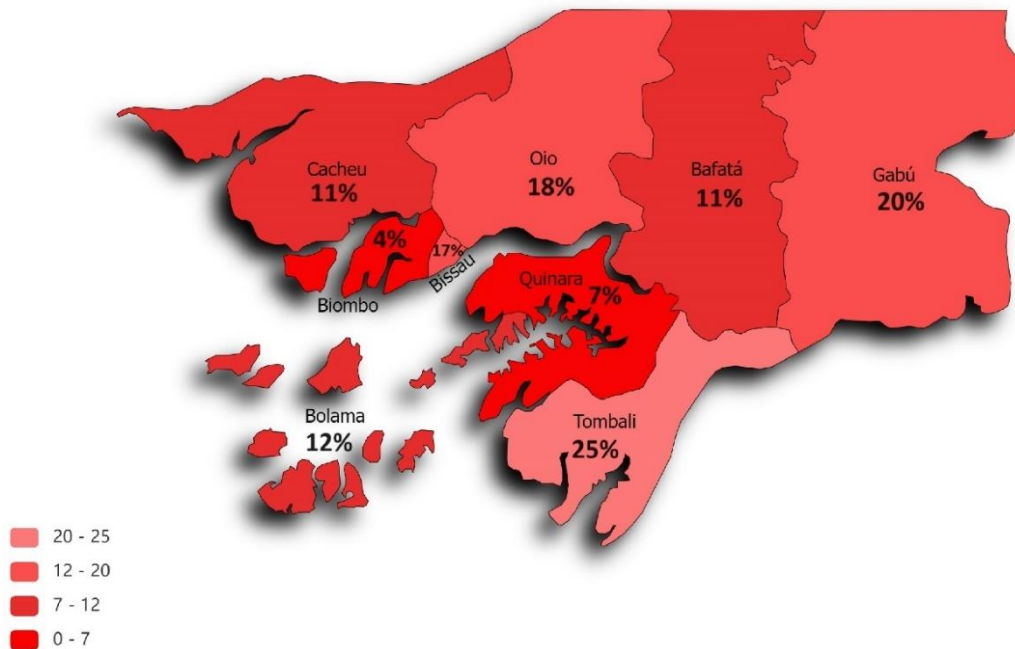
Tabela 6 - Prontidão dos registos

Anos	Dentro do prazo		Fora do prazo		Prontidão dos registos (%)
	(0 – 11 meses)	(≥ 12 meses)	Total de registos		
2018	8009	44282	52291		15,3
2019	8415	37972	46387		18,1
2020	6608	35523	42131		15,7
2021	12172	71896	84068		14,5
2022	9578	42836	52414		18,3

Tabela 7 - Completação de Registos de Nascimento (0-11meses)

Ano	Nascimento Registado			Projeção Nascimento			Completação (%)		
	M	F	Total	M	F	Total	M	F	Total
2018	4141	3868	8009	28853	27988	56841	14.4%	13.8%	14%
2019	4256	4159	8415	29302	28416	57718	14.5%	14.6%	15%
2020	3421	3187	6608	29663	28759	58422	11.5%	11.1%	11%
2021	6308	5864	12172	30078	29155	59233	21.0%	20.1%	21%
2022	4933	4674	9607	30419	29488	59907	16.2%	15.9%	16%

Ilustração 3 - Mapa Cobertura crianças menores de 1 ano por região



Capítulo IV: Nascimento

O registo de nascimento é um processo fundamental que documenta o nascimento de um indivíduo e estabelece oficialmente a sua identidade legal. Geralmente conduzido em órgãos competentes, como cartórios, hospitais ou unidades de saúde, o registo inclui informações vitais, como nome, data, hora e local de nascimento, bem como os nomes dos pais. Além de ser um requisito legal, o registo de nascimento desempenha um papel crucial na vida civil, proporcionando acesso a direitos e serviços, como a educação, a assistência médica e a cidadania. É um documento essencial que acompanha uma pessoa ao longo de toda a vida, sendo a base para a obtenção de outros documentos e reconhecimento oficial perante a sociedade. O registo de nascimento deve ser único e intransmissível, ou seja, cada indivíduo deve ter apenas um único registo de nascimento.

Tabela 8 - Registos de Nascimento na Guiné-Bissau (2018-2022) por faixa etária e sexo

Fonte de dados	Ano	0-11 meses		1-4 anos		5-7 anos		8-13 anos		14-17 anos		+18 anos		Total		Total
		M	F	M	F	M	F	M	F	M	F	M	F	M	F	
Delegacia	2018	2023	1903	5486	5009	4079	3768	4341	4142	2016	1744	4133	4180	22078	20746	42824
	2019	2178	2032	4918	4400	2989	2744	3293	3265	1794	1515	3638	3028	18826	16984	35810
	2020	1565	1510	3978	3655	2984	2715	3128	2895	1965	1582	3011	2400	16631	14757	31388
	2021	3818	3564	11034	10286	8132	7569	6251	5728	3023	2444	3760	3309	36016	32900	68916
	2022	1854	1807	4096	3739	2644	2240	3103	2870	2272	1803	3622	3286	17591	15745	33336
Total		11438	10816	29512	27089	20828	19036	20116	18900	11070	9088	18164	16203	111142	101132	212274
Saúde	2018	2118	1965	1702	1644	1017	963	25	33	0	0	0	0	4862	4605	9467
	2019	2078	2127	2100	1930	1196	1119	28	20	0	0	0	0	5402	5196	10598
	2020	1856	1677	2255	2117	1431	1354	17	18	7	7	2	2	5568	5175	10743
	2021	2490	2300	3067	3002	2184	2000	58	47	1	1	0	0	7800	7350	15150
	2022	3079	2867	3549	3609	2857	2968	86	86	2	1	2	1	9575	9532	19508
Total		11621	10936	12673	12302	8685	8404	214	204	10	9	4	3	33207	31858	65466
Delegacia e Saúde	2018	4141	3868	7188	6653	5096	4731	4366	4175	2016	1744	4133	4180	26940	25351	52291
	2019	4256	4159	7018	6330	4185	3863	3321	3285	1794	1515	3638	3028	24228	22180	46408
	2020	3421	3187	6233	5772	4415	4069	3145	2913	1972	1589	3013	2402	22199	19932	42131
	2021	6308	5864	14101	13288	10316	9569	6309	5775	3024	2445	3760	3309	43816	40250	84066
	2022	4933	4674	7645	7348	5501	5208	3189	2956	2274	1804	3624	3287	27166	25277	52844
Total		23059	21752	42185	39391	29513	27440	20330	19104	11080	9097	18168	16206	144349	132990	277740

Gráfico 1 - Número de Registos por FE

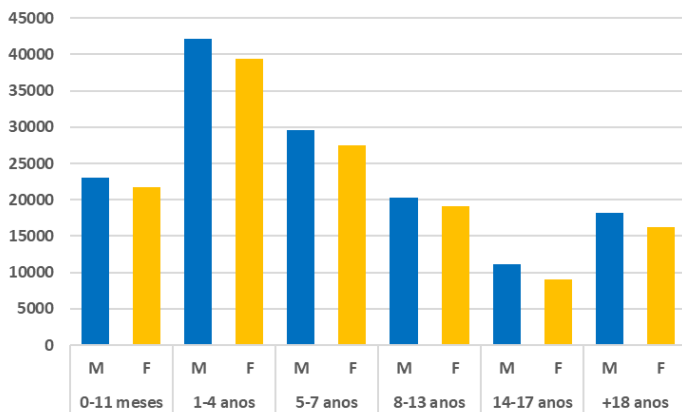


Gráfico 2 - Distribuição por sexo

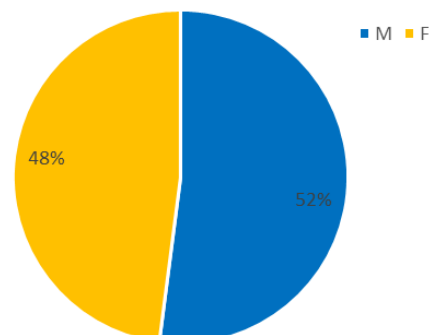


Tabela 9 - Nascimentos Registados por região, Guiné-Bissau (Delegacia)

Regiões	Anos				
	2018	2019	2020	2021	2022
Tombali	4448	2989	2629	5980	696
Quinara	2162	1974	1820	3632	1172
Oio	5948	6151	4502	5503	5204
Biombo	2996	2518	2319	5091	3516
Bolama/Bijagós	1204	827	1099	689	965
Bafatá	5472	4124	4711	14745	5541
Gabu	4270	5712	2732	21735	3853
Cacheu	11225	6807	5396	5614	5204
SAB	5099	4708	6180	5927	7185
Guiné-Bissau	42824	35810	31388	68916	33336

Tabela 10 - Nascimentos Registados por região, Guiné-Bissau (Saúde)

Regiões	Anos				
	2018	2019	2020	2021	2022
Tombali	235	1054	1890	3818	3472
Quinara	412	145	362	29	411
Oio	1112	2530	3969	3262	4300
Biombo	718	0	128	115	287
Bolama/Bijagós	0	0	0	0	0
Bafatá	0	201	394	1685	3727
Gabu	2238	2434	1836	2900	3515
Cacheu	675	952	931	962	919
SAB	4077	3282	1233	2379	2877
Guiné-Bissau	9467	10598	10743	15150	19508

Gráfico 3 - Nascimentos Registados por Região

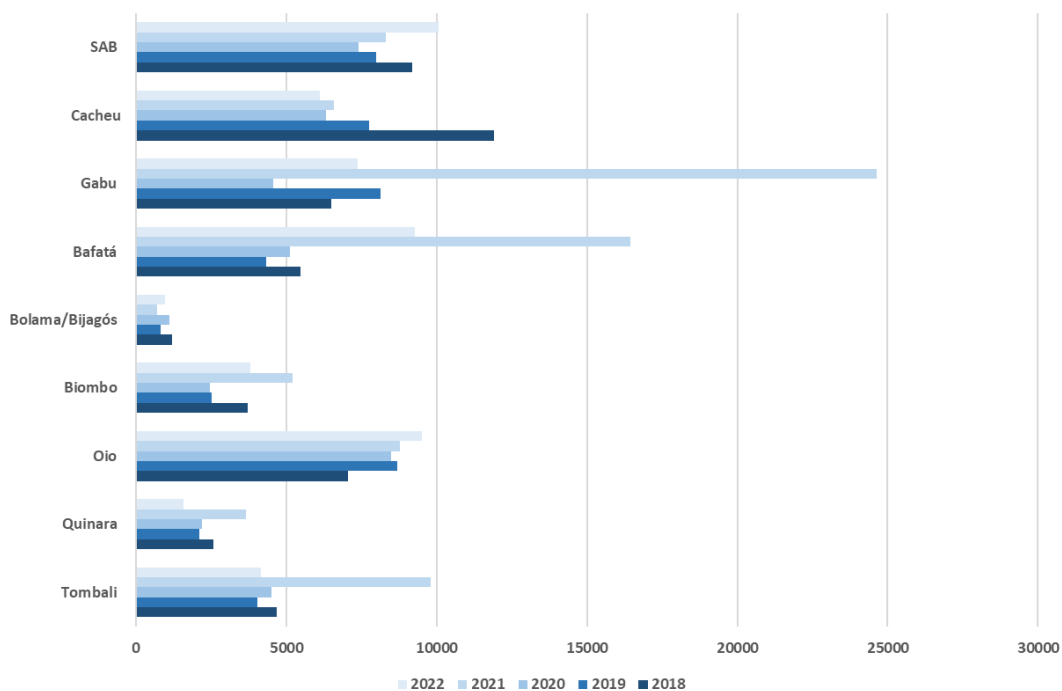


Tabela 11 - Nascimentos Registados por região, Guiné-Bissau

Regiões	Anos				
	2018	2019	2020	2021	2022
Tombali	4683	4043	4519	9798	4168
Quinara	2574	2119	2182	3661	1583
Oio	7060	8681	8471	8765	9504
Biombo	3714	2518	2447	5206	3803
Bolama/Bijagós	1204	827	1099	689	965
Bafatá	5472	4325	5105	16430	9268
Gabu	6508	8146	4568	24635	7368
Cacheu	11900	7759	6327	6576	6123
SAB	9176	7990	7413	8306	10062
Guiné-Bissau	52291	46408	42131	84066	52844

Capítulo V: Óbitos

O registo de óbito é um procedimento formal que atesta oficialmente a morte de uma pessoa e fornece detalhes essenciais para documentar esse evento. Geralmente realizado em cartórios ou em órgãos de registos civis, o registo de óbito inclui informações cruciais, tais como o nome do falecido, data, hora e local do óbito, assim como a causa da morte, quando disponível. Este documento desempenha um papel vital na burocracia legal e administrativa, sendo necessário para a realização de procedimentos relacionados com o falecimento, como a liberação de bens, a obtenção de certidões e a organização de cerimónias fúnebres. Além disso, o registo de óbito é crucial para a atualização de documentos legais e benefícios relacionados com o falecido.

Tabela 12 - Óbitos registados nas conservatórias por região (2018-2022)

Regiões	Anos														
	2018			2019			2020			2021			2022		
	M	F	Total	M	F	Total	M	F	Total	M	F	Total	M	F	Total
Bissau	622	325	947	611	278	889	756	333	1089	878	334	1212	901	367	1268
Bafatá	14	5	19	16	9	25	20	7	27	37	10	47	33	8	41
Biombo	3	4	7	0	2	2	2	1	3	3	2	5	1	1	2
Bolama/Bijagós	0	0	0	0	0	0	1	0	1	3	0	3	0	1	1
Cacheu	45	40	85	38	16	54	24	9	33	49	13	62	26	19	45
Gabu	0	0	0	0	0	0	0	0	0	0	0	0	38	11	49
Oio	14	4	18	25	13	38	11	6	17	17	3	20	15	5	20
Quinara	0	0	0	0	0	0	0	0	0	0	0	0	0	0	0
Tombali	4	2	6	3	2	5	9	12	21	10	3	13	8	2	10
Guiné-Bissau	702	380	1082	693	320	1013	823	368	1191	997	365	1362	1022	414	1436

Tabela 13 - Óbitos registados por ano (2018-2022) nas estruturas sanitárias

Regiões	Anos				
	2018	2019	2020	2021	2022
Bafatá	288	229	498	389	363
Bijagós	26	27	66	23	16
Biombo	17	66	26	44	43
Bolama	13	15	8	10	14
Cacheu	60	59	47	71	118
Farim	10	33	18	38	95
Gabu	95	112	101	79	90
Oio	73	85	113	122	170
Quinara	60	37	69	44	49
SAB	1484	1544	1243	1654	1405
Tombali	196	144	31	21	84
Guiné-Bissau	2322	2351	2220	2495	2447

Gráfico 4 - Óbitos Registados (Saúde)

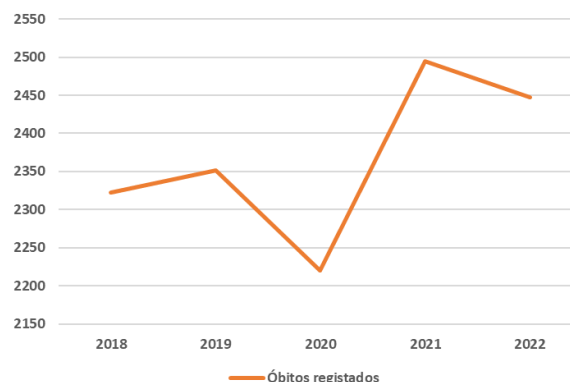


Tabela 14 - Oportunidade perdida no registo de óbito

Anos	Proj Óbito	Óbito Registado (Saúde)		Óbito Registado (Justiça)	
			%		%
2018	20154	2322	12%	1082	5%
2019	20086	2351	12%	1013	5%
2020	19999	2220	11%	1191	6%
2021	19958	2495	13%	1362	7%
2022	19943	2447	12%	1436	7%
Total	100140	11835	12%	6084	6%

Gráfico 5 - Registo de Óbito Saúde vs Justiça

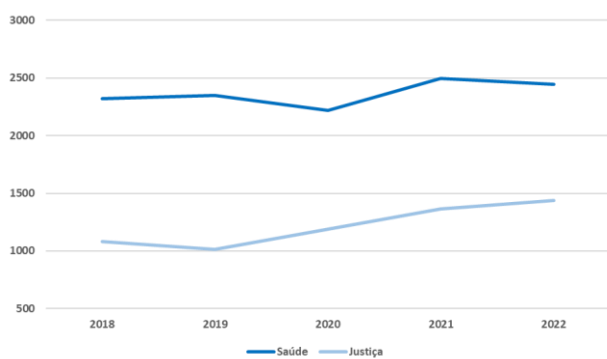
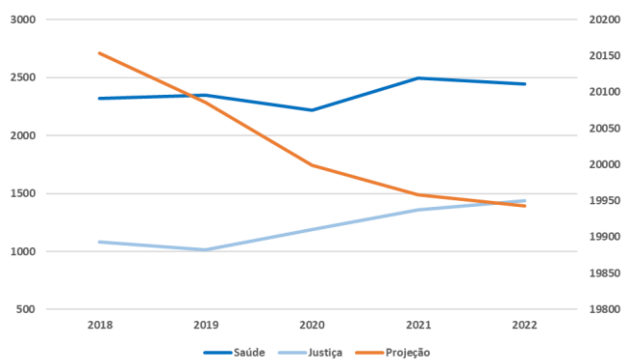


Gráfico 6 - Comparação de registo de óbito por sector e projeção



Capítulo VI: Causas de Morte

A taxa de mortalidade é um índice demográfico obtido pela relação entre o número de mortos numa população num determinado espaço de tempo, normalmente um ano. Frequentemente a taxa é representada como o número de óbitos por cada 1000 habitantes.

Tabela 15 - Mortalidade Intra-Hospitalar por Região (2018 e 2022)

Regiões	Admissão			Total de Óbitos Geral			Taxa de Mortalidade Intra-Hosp/1.000 Hab.		
	2018	2022	△%	2018	2022	△%	2018	2022	△%
Bafatá	112161	125198	12%	288	363	26%	3	3	0%
Biombo	74772	59793	-20%	16	43	169%	0	1	100%
Bijagós	22559	12142	-46%	26	16	-38%	1	1	0%
Bolama	8773	7747	-12%	13	14	8%	1	2	100%
Cacheu	54829	67989	24%	60	118	97%	1	2	100%
Farim	16168	18292	13%	10	95	850%	1	5	400%
Gabú	83124	102646	23%	144	90	-38%	2	1	-50%
Oio	56437	61858	10%	73	170	133%	1	3	200%
Quinará	34193	36148	6%	60	50	-17%	2	1	-50%
SAB	233521	240436	3%	1484	2050	38%	6	9	50%
Tombali	45740	56556	24%	196	98	-50%	4	2	-50%
Guiné-Bissau	742277	788805	6%	2370	3107	31%	22	30	36%

Mortalidade Infantil

Consiste na morte de crianças no primeiro ano de vida e é a base para calcular a taxa de mortalidade infantil, que consiste na mortalidade infantil observada durante um ano, referente ao número de nascidos vivos do mesmo período.

Tabela 16 - Mortalidade Infantil (2018 e 2022)

Regiões	Nados Vivos			Total de Óbito Menor de 1 ano			Taxa de Mortalidade Infantil/1.000 NV		
	2018	2022	△%	2018	2022	△%	2018	2022	△%
Bafatá	3831	4663	22%	295	317	7%	77	68	-12%
Biombo	1850	1827	-1%	264	50	-81%	143	27	-81%
Bijagós	359	402	12%	24	19	-21%	67	47	-29%
Bolama	118	137	16%	8	4	-50%	68	29	-57%
Cacheu	2875	2921	2%	158	107	-32%	55	37	-33%
Farim	881	818	-7%	26	59	127%	30	72	144%
Gabú	4095	4970	21%	340	350	3%	83	70	-15%
Oio	2775	3183	15%	196	170	-13%	71	53	-24%
Quinará	995	1054	6%	52	47	-10%	52	45	-15%
SAB	10157	11450	13%	592	563	-5%	58	49	-16%
Tombali	1708	1795	5%	109	96	-12%	64	53	-16%
Guiné-Bissau	29644	33220	12%	2064	1782	-14%	767	552	-28%



Morte Neonatal

É a morte ocorrida no período neonatal, ou seja, nas quatro primeiras semanas de vida. Isto é, entre 0 e 28 dias incompletos após o nascimento. À criança morta dentro deste período, dá-se o nome de neomorto.

Tabela 17 - Mortalidade Neo Natal (2018 e 2022)

Regiões	Nados Vivos			Total de Óbito Neo Natal			Taxa de Mortalidade Neo Natal/1.000 NV		
	2018	2022	Δ %	2018	2022	Δ %	2018	2022	Δ %
Bafatá	3831	4663	22%	295	316	7%	77	68	-12%
Biombo	1850	1827	-1%	54	50	-7%	29	27	-6%
Bijagós	359	402	12%	22	19	-14%	61	47	-23%
Bolama	118	137	16%	8	4	-50%	68	29	-57%
Cacheu	2875	2921	2%	145	107	-26%	50	37	-27%
Farim	881	818	-7%	26	55	112%	30	67	128%
Gabú	4095	4970	21%	340	350	3%	83	70	-15%
Oio	2775	3183	15%	195	168	-14%	70	53	-25%
Quinará	995	1054	6%	51	45	-12%	51	43	-17%
SAB	10157	11450	13%	592	530	-10%	58	46	-21%
Tombali	1708	1795	5%	109	96	-12%	64	53	-16%
Guiné-Bissau	29644	33220	12%	1837	1740	-5%	642	541	-16%

Tabela 18 - Mortalidades menores de 5 anos (2018 e 2022)

Regiões	Nados Vivos			Total de Óbito Menores de 5 anos			Taxa de Mortalidade Menores de 5 anos/1.000 NV		
	2018	2022	Δ %	2018	2022	Δ %	2018	2022	Δ %
Bafatá	3831	4663	22%	298	317	6%	78	68	-13%
Biombo	1850	1827	-1%	71	50	-30%	38	27	-28%
Bijagós	359	402	12%	26	20	-23%	72	50	-31%
Bolama	118	137	16%	8	4	-50%	68	29	-57%
Cacheu	2875	2921	2%	211	128	-39%	73	44	-40%
Farim	881	818	-7%	26	60	131%	30	73	144%
Gabú	4095	4970	21%	368	350	-5%	90	70	-22%
Oio	2775	3183	15%	198	170	-14%	71	53	-25%
Quinará	995	1054	6%	58	48	-17%	58	46	-21%
SAB	10157	11450	13%	530	563	6%	52	49	-5%
Tombali	1708	1795	5%	130	96	-26%	76	53	-30%
Guiné-Bissau	29644	33220	12%	1924	1806	-6%	706	563	-20%

Tabela 19 - Mortalidade Materna

Regiões	Nados Vivos			Total de Óbito Maternos			Taxa de Mortalidade Materna/100.000 NV		
	2018	2022	Δ %	2018	2022	Δ %	2018	2022	Δ %
Bafatá	3831	4663	22%	22	25	14%	574	536	-7%
Biombo	1850	1827	-1%	2	1	-50%	108	55	-49%
Bijagós	359	402	12%	0	1	100%	0	249	249%
Bolama	118	137	16%	0	2	200%	0	1460	1460%
Cacheu	2875	2921	2%	20	5	-75%	696	171	-75%
Farim	881	818	-7%	3	7	133%	341	856	151%
Gabú	4095	4970	21%	30	35	17%	733	704	-4%
Oio	2775	3183	15%	6	15	150%	216	471	118%
Quinará	995	1054	6%	30	3	-90%	3015	285	-91%
SAB	10157	11450	13%	102	76	-25%	1004	664	-34%
Tombali	1708	1795	5%	6	12	100%	351	669	90%
Guiné-Bissau	29644	33220	12%	221	182	-18%	7038	6119	-13%

Gráfico 7 - Taxa de Letalidade por Patologia (TOP 10)

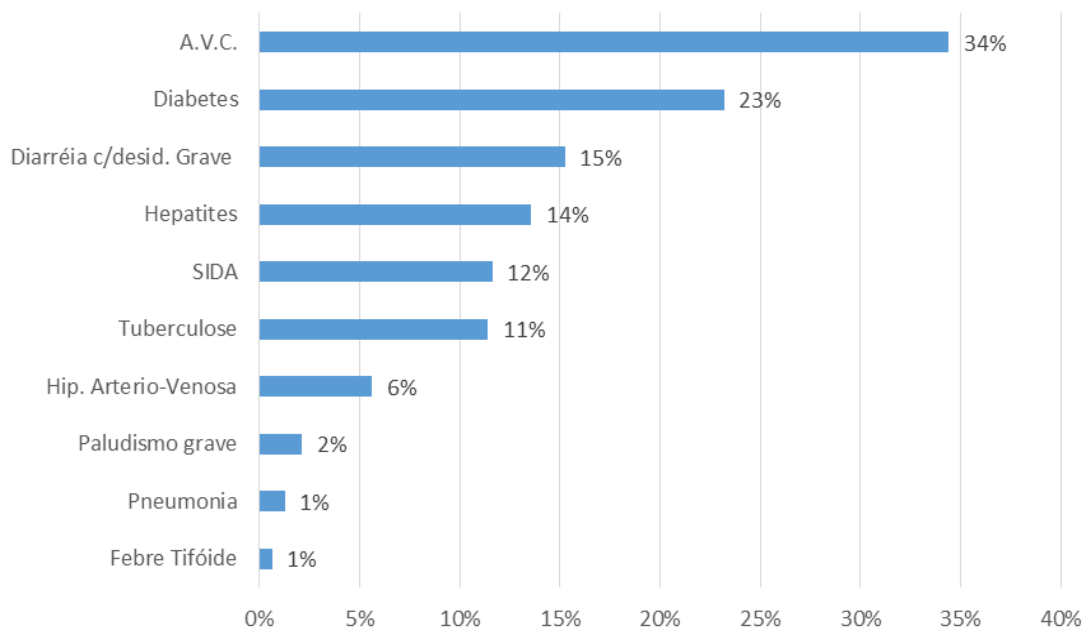
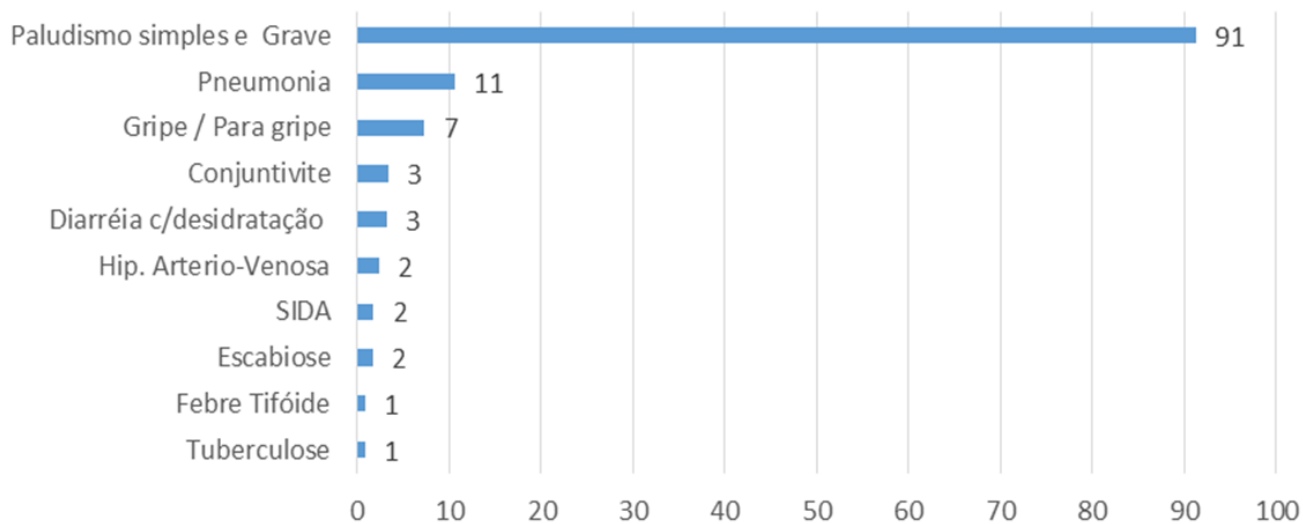


Gráfico 8 - Incidência das diferentes patologias por 1000 hab. (TOP 10)



Capítulo VII: Casamento e Divórcio

O casamento é uma instituição social que desempenha um papel fundamental na estruturação da sociedade, promovendo a união e a coesão entre indivíduos. Ao longo dos anos, as estatísticas vitais têm fornecido *insights* valiosos sobre as tendências e mudanças nas dinâmicas matrimoniais.

Paralelamente, as estatísticas de divórcio têm destacado a complexidade das relações humanas. O divórcio, embora muitas vezes considerado um desfecho doloroso, também pode representar um processo de crescimento e renovação para os indivíduos envolvidos. Compreender as causas subjacentes aos divórcios registrados é crucial para orientar políticas e serviços de apoio às famílias em momentos de transição.

Este anuário busca lançar luz sobre as nuances do casamento e do divórcio, oferecendo uma visão abrangente das mudanças nas estruturas familiares. Ao analisar essas estatísticas vitais, podemos não apenas capturar a essência dinâmica das relações humanas, mas também informar estratégias que promovam relacionamentos saudáveis e resilientes ao longo do tempo.

Gráfico 9 - Distribuição do registo de casamento por mês (2018-2022)

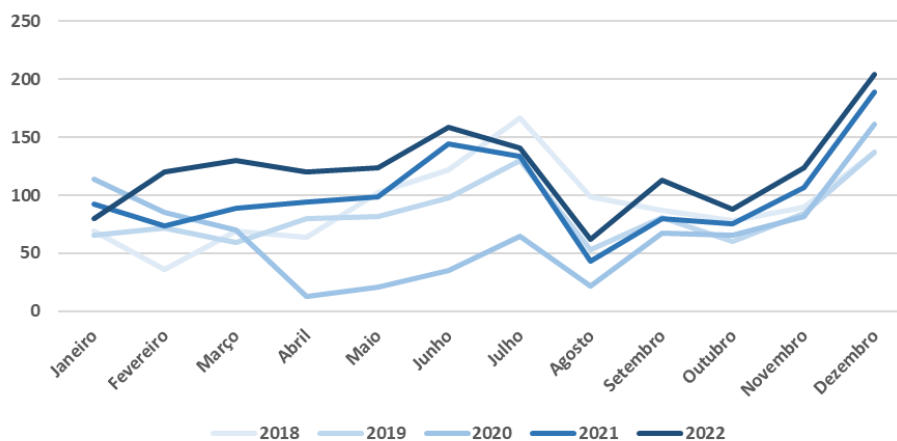


Gráfico 10 - Número de casamento por ano (2018-2022) na Guiné-Bissau

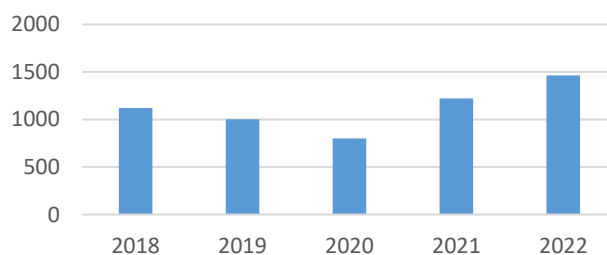


Tabela 20 - Distribuição de casamentos por região

Regiões	Anos				
	2018	2019	2020	2021	2022
Bafatá	24	27	17	22	42
Biombo	5	15	5	16	10
Bolama/Bijagós	0	0	0	0	4
Cacheu	48	64	39	84	98
Gabu	14	25	22	28	57
Oio	22	26	14	40	49
Quinara	10	5	3	6	11
SAB	991	831	693	1010	1182
Tombali	6	9	8	14	12
Guiné-Bissau	1120	1002	801	1220	1465

Tabela 21 - Casamentos por idade

Anos	Número de Casamentos	População	Taxa Bruta de Casamento
2018	1120	1621351	0,7
2019	1002	1651221	0,6
2020	801	1682149	0,5
2021	1220	1714193	0,7
2022	1465	1781308	0,8

Gráfico 11 - Casamentos registrados e taxa bruta (Guiné-Bissau, 2018-2022)

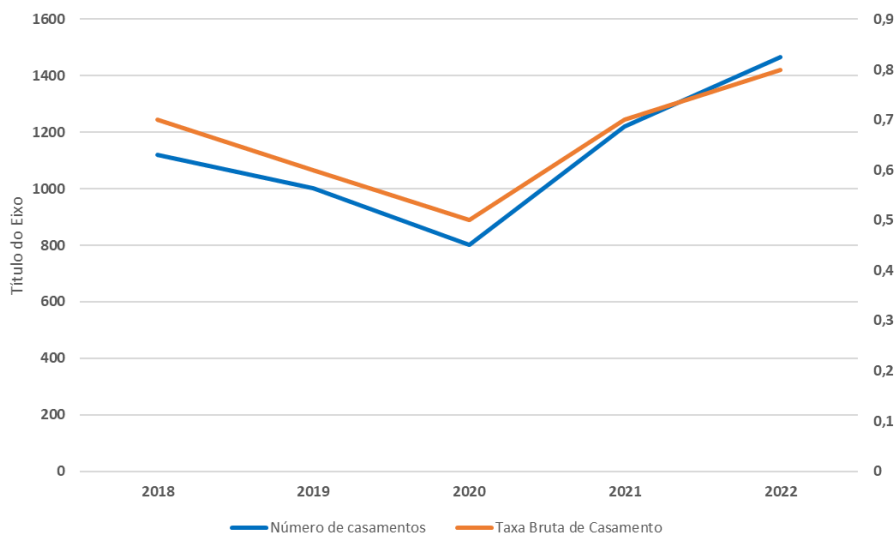


Tabela 22 - Distribuição do casamento por ano e idade média Gráfico 12 - Média de idades das noivas e dos noivos

Anos	Noiva	Noivo
2018	30,3	37,2
2019	31,7	38,0
2020	31,1	37,7
2021	31,2	37,7
2022	31,6	38,3

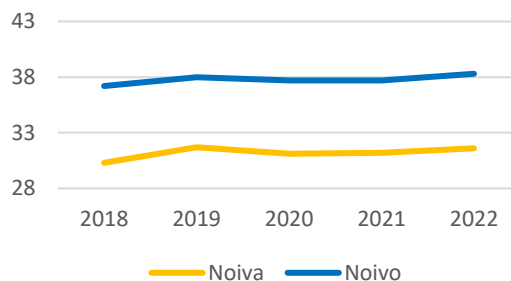
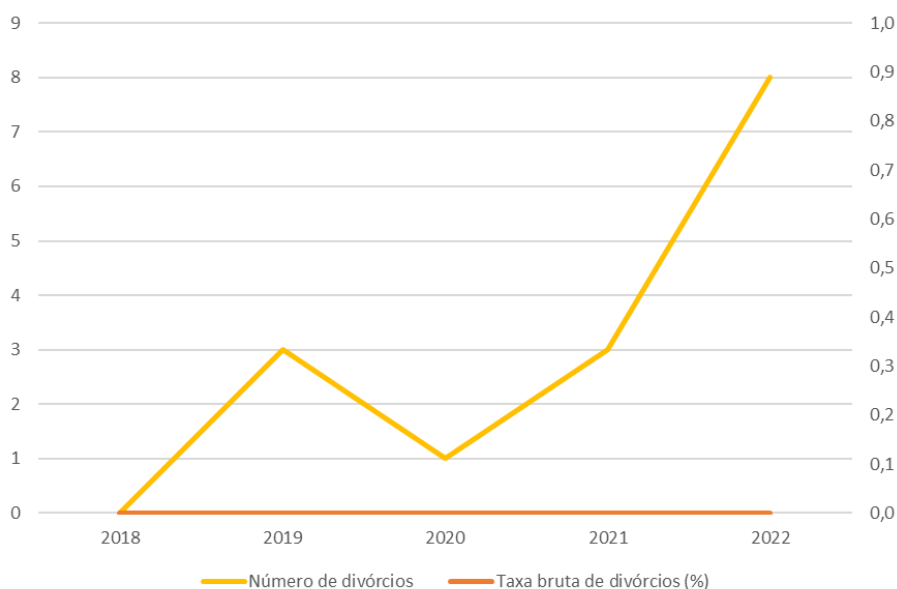


Tabela 23 - Divórcio

Anos	Número de divórcios	População	Taxa bruta de divórcios (%)
2018	0	1621351	0,0
2019	3	1651221	0,0
2020	1	1682149	0,0
2021	3	1714193	0,0
2022	8	1781308	0,0

Gráfico 13 - Divórcios registrados e taxa bruta

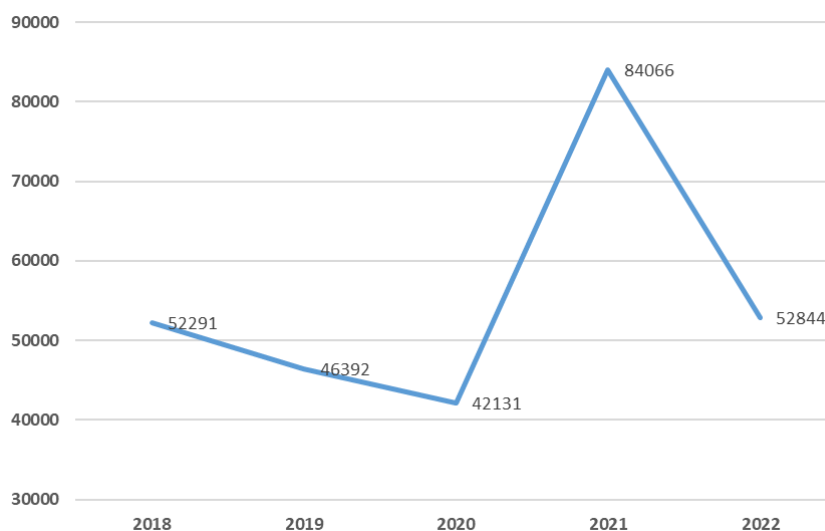


Capítulo VIII: Tabela de Resumo

Nascimento

Este Anuário compreende os anos 2018-2022, no que concerne aos nascimentos; o país regista em média 52.291 registos anualmente. Observou-se diminuição de número de registos de 2018-2020, a pandemia de COVID-19 teve impacto nos serviços de registo em 2020, no ano seguinte (2021) houve um aumento acentuado, devido à intervenção de Parceiros internacionais nas regiões de Bafatá, Gabu e Tombali, no ano 2022 o registo voltou aos valores normais.

Gráfico 14 - Nascimentos Registados por Ano (2018 – 2022)



O objetivo do desenvolvimento sustentável (ODS16), propõe promover sociedade pacíficas e inclusivas para desenvolvimento sustentável, proporcionar o acesso à justiça e contruir instituições eficazes, responsáveis e inclusivas a todos os níveis.

Para tal, o país comprometeu até o ano 2030, fornecer identidade legal a todos, incluindo o Registo de Nascimento.

Este anuário fornece o baseline para o indicador 16.9.1 proporção de crianças menores de 5 anos com registo de nascimento numa entidade de Registo Civil, para o último ano de referência (2022) este indicador é de 45%, o que demonstra mais de metade (55%) de crianças Guineenses na faixa etária menores de 5 anos encontram-se sem identidade legal, a meta definida para este indicador é 100% até o ano 2030.

Tabela 24 - Registo de Nascimento (0-4 anos) por ano nos estabelecimentos hospitalares

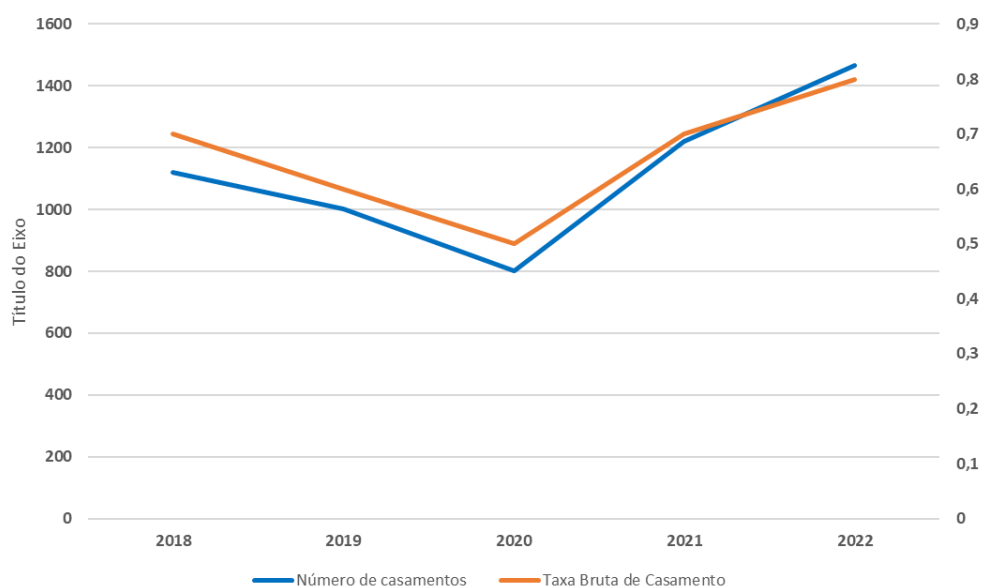
Anos	Crianças Esperadas (INE)	Número de Registos conservatória (saúde)	Número de Registos conservatória (Delegacia)	Total Registados (Conservatória + Saúde)	Taxa de Cobertura
2018	269230	7429	14421	21850	8%
2019	272348	8235	13528	21763	8%
2020	273721	7905	10708	18613	7%
2021	278136	10859	28702	39561	14%
2022	282248	13104	11496	24600	9%
Total	282248	47532	78855	126387	45%

A interoperabilidade entre os Ministérios da Justiça e da Saúde Pública tem sido eficaz, demonstrando crescimento de Registo de Nascimento a cada ano nos estabelecimentos hospitalares, julga-se pertinente a sua extensão para o Ministério de educação por forma captar as crianças no 1º ciclo de ensino.

Casamento

No que concerne aos registos de casamento, foram registados 5.608 entre 2018-2022; em média são registados 1.122 casamentos anualmente. No gráfico abaixo pode-se constatar diminuição de Registos no 2020 devido ao COVID19 e nos anos seguintes podemos ver um crescimento exponencial nos registos de casamento, a taxa bruta de casamento é de 0.7 por cada 1.000 habitante, o que demonstra que o número de casamento registado é bastante baixo.

Gráfico 15 - Registo de Casamento e Taxa Bruta de 2018 a 2022





A maior parte dos casamentos ocorre por via tradicional, onde não existe registos desses fatos, desta feita propõe-se que seja criado instrumentos (fichas de recolha de dados, base de dados) para que se possa coletar essa informação.

Óbito

Quanto a registos de óbito, também constatamos que há subnotificação deste fato, tanto ao nível do Ministério da Saúde (nas estruturas hospitalares) onde se consegue capturar 12% dos óbitos esperados, ao passo que no Ministério da Justiça (Registo Civil) só se consegue 6%.

Tabela 25 - Registo de óbitos nas estruturas hospitalares vs justiça

Anos	Proj Óbito	Óbito Registado		Óbito Registado	
		(Saúde)	%	(Justiça)	%
2018	20154	2322	12%	1082	5%
2019	20086	2351	12%	1013	5%
2020	19999	2220	11%	1191	6%
2021	19958	2495	13%	1362	7%
2022	19943	2447	12%	1436	7%
Total	100140	11835	12%	6084	6%

A maioria parte dos óbitos ocorre nas comunidades, fora de estruturas hospitalares, desta forma torna-se difícil a obtenção desses dados, pelo que se recomenda ação junto das comunidades através dos Agentes de Saúde Comunitária (ASC) de forma a obter essas informações.

Tabela 26 - Constrangimentos e Recomendações por área

Constrangimentos	Recomendações
Nascimento	
<ul style="list-style-type: none"> • Insuficiência de recursos humanos nas estruturas sanitárias; • Falta de qualidade de registo; • Falta de colaboração institucional entre Ministérios de Justiça, Saúde e Educação; • Insuficiência de Posto de Registo nas Estruturas hospitalares; • Distância entre posto de registo e população; • Ausência de acompanhamento do pai durante o parto; • Elevada taxa de subregisto dos pais; • O sistema atual não permite registo aceitável segundo padrão internacional. 	<ul style="list-style-type: none"> • Necessário abrir concurso público para preenchimentos das vagas; • Digitalizar o formato em papel e informatizar o sistema de registo para evitar duplicações e facilitar na procura dos dados; • Reforçar a Interoperabilidade entre as 3 Instituições (Ministérios da Justiça, Saúde e Educação); • Criar e equipar novos postos de registos nos hospitais e centros de saúde; • Abrir novos postos de registo mais próximo a população; • Sensibilizar o pai sobre a necessidade do registo logo apos o parto; • Isentar de emolumentos o registo dos pais cujos filhos não possuem registos de nascimento; • Reforçar o registo de crianças junto as atividades de vacinação.

(continuação da Tabela 26) - Constrangimentos e Recomendações por área

Constrangimentos	Recomendações
Óbito	
<ul style="list-style-type: none"> • Falta de harmonização de informações nos formulários de registo de óbito hospitalar, medicina legal e Ministério de Justiça; • Falta de informação/comunicação sobre a importância de registo de óbitos e de riscos de enterros domiciliários por parte da população; • Insuficiência de livros de registo de óbitos nos postos de registo incluindo hospitais; • Dificuldade em quantificar óbitos domiciliários; • Limitado preenchimento de certificado de óbito pelos Médicos; • Distância entre as comunidades e os centros de registo civil e estruturas de saúde. 	<ul style="list-style-type: none"> • Inclusão de informações conforme padrão internacional nos formulários hospitalares e de registo de óbito; • Promover sessões de sensibilização nas comunidades sobre a importância de registo de óbitos; • Distribuir livros de registo de óbito em todos os postos de registo civil; • Criar e distribuir fichas de apoio a contagem de óbito nos cemitérios; • Criar um sistema de vigilância de óbitos no Ministério de Saúde; • Envolver os comités das tabancas no processo de certificação de óbitos nas zonas rurais; • Envolvimento dos ASCs no registo de óbitos; • Criação de um sistema de partilha de informação digital; • Criação de uma plataforma digital de registo de óbito; • Fomentar colaboração entre o Ministério de Justiça, CMB e Ministério de Saúde; • Estender o número de dias de declaração de óbito gratuitamente para um período de 30 dias.
Casamento	
<p>Fatores socioculturais:</p> <ul style="list-style-type: none"> • Poligamia; • Falta da consciência societária sobre a conveniência do casamento civil; • Inexistência da lei que reconheça os casamentos tradicionais. 	<ul style="list-style-type: none"> • Criar a lei que reconheça os casamentos tradicionais; • Organizar Campanhas de sensibilização sobre a importância do casamento civil. • Levar o Serviço junto das comunidades, através da criação das novas Conservatórias; • Criar espaços de concertação com os líderes comunitários.
<ul style="list-style-type: none"> • Legislação desatualizada e descontextualizada com a dinâmica social; • Insuficiência de Recursos Humanos qualificados. • Falta de acesso aos serviços devido as longas distâncias. • Falta de infraestruturas (física e tecnológica) de Registo. 	<ul style="list-style-type: none"> • Atualizar o Código Civil e de Registo Civil. • Recrutar os Recursos Humanos em qualidade e quantidade. • Criar infra estruturas e adquirir os equipamentos para melhor funcionamento dos serviços <ul style="list-style-type: none"> • Capacitar os oficiais dos Postos na instrução do processo de casamento civil;
Divórcio	
<ul style="list-style-type: none"> • O Divórcio por ser exclusivamente de natureza judicial, torna-o burocrático, moroso e muito oneroso. 	<ul style="list-style-type: none"> • Desjudicializar o “divórcio por mutuo consentimento”; • Reduzir consideravelmente das custas judiciais nos processos de divórcios litigiosos e Dispensar a constituição de advogado;

(continuação da Tabela 26) - Constrangimentos e Recomendações por área

Constrangimentos	Recomendações
Implementação de Estratégia	
<ul style="list-style-type: none"> • Inexistência de fundo para Implementação da estratégia • Apropriação de um sistema de coleta de dados a nível do Ministério • Atraso no início da Informatização por Falta de meios financeiros • Falta de infraestrutura física (materiais de escritório) • Falta de infraestrutura tecnológica • Insuficiência de recursos humanos • Falta de competência e expertise no manuseamento dos registos informatizados • Descoordenação entre multiparceiros • Desinformação ou possível resistência da população do novo sistema E-CVRS • Inexistência de sistema de seguimento e avaliação • Não está prevista avaliação externa das estratégias 2028 • Atraso na avaliação do plano estratégico (meio percurso) 	<ul style="list-style-type: none"> • Organizar uma mesa redonda com os parceiros para angariação de fundo de execução de Estratégia Nacional de Registo Civil Horizonte 2028 • Sistema alternativo para armazenamento de dados agregados (DHIS2) • O governo deve elaborar um roteiro de implementação do processo da informatização • Construção ou reabilitação e segurança das infraestruturas • Instalações de painéis solares, computadores, scâneres, impressoras multifuncionais • Capacitação e treinamento para uso dos equipamentos • Treinamento para expertise específico • Reforçar a coordenação entre Ministério e parceiros • Advocacia, comunicação e sensibilização da população sobre E-CVRS • Elaborar o plano nacional de seguimento e avaliação de DGICRN • Fazer avaliação externa das estratégias 2028 • Elaborar TDR para contratação dos consultores para meio percurso (2018-2023) da Estratégia Nacional

Coordenador Geral: INE e DGICRN

Instituição	Participantes
Ministério da Justiça	Dr. Helder Romano Cruz Vieira, Dr. Raul Gomes, Saido Balde, Dr. José Incate Nanque, Sira Buaro, Dr. José Alves Té, Dr. Mamadu S. Djalo, Enfamara Ntchasso, Dr. Dionício da Silva, Edson Medina, Dr. Sori Djuco, Dr. Victor Silva, Fineica Semedo, Dr. Catenca Djeme, Leonel Gomes, Agostinho Intante Dju, Yasmine Pereira de Jesus, Eng. Amílcar Lopes, Eng. Aniceto Cassamá, Dr. Victor Sanha, Ermenigildo Agostinho da Silva Djú, Binhanquere Soares da Gama, Rachido Balde, Isidro da Silva Teixeira, Abulai Seidi, Mario Braima Sissé, Abel F. Correia, Sene Mussa Camara, Janildo Monteiro, Maria Eugenia da Mata, Dr. Adul Candé, Braima Djau, Fernando Armando Nancassa, Geovane Cá
INE	Orlando Lopes, Toumane Balde, Sivirio F. Gomes
Ministério da Saúde	Asson Có, Augusto Califa da Mata, Nelson Incopté, Salomão Crima, Nivreanes Gomes, Vilma Correia, Maiquel Có
Ministério de Adm. Territorial	Filomena A. Fernandes
Ministerio da Educação	Nikson Mendes
PNUD	Seco A. F. Baldé, Victor Pereira, Ana Djú, Minhone Seidi
UNICEF	Sonia Polonio, Suaré Mané, Kátia da Costa
FNUAP	Iliandro da Silva
UNECA	David Seba N' Bunde
ID4Africa	Fernandinho
Saudigitus	Aissatu Baldé
Equipa de Recolha, Análise e Compilação de Dados	Coordenação Técnica: Victor Pereira
Victor Pereira	
Aniceto Cassama	
Ermenigildo Dju	
Aissatu Balde	
Binham Gama	
Orlando Lopes	
Suare Mane	
Urcelina Paulo	
Rachido Baldé	
	Revisão Científica: Manuela Oliveira

Anexos

Anexo 1 - Registos de Nascimento na Guiné-Bissau (Postos Hospitalares, Delegacias e Conservatória 2018) por região, faixa etária e sexo

	Ano de 2018														Total
	0-11 meses		1-4 anos		5-7 anos		8-13 anos		14-17 anos		+18 anos		Total		
	M	F	M	F	M	F	M	F	M	F	M	F	M	F	
Hospital Regional de Bafatá	0	0	0	0	0	0	0	0	0	0	0	0	0	0	
Centro de Saúde de Cossé	0	0	0	0	0	0	0	0	0	0	0	0	0	0	
Centro de Saúde de Tendinto	0	0	0	0	0	0	0	0	0	0	0	0	0	0	
Centro de Saúde de Contuboei	0	0	0	0	0	0	0	0	0	0	0	0	0	0	
Centro de Saúde de Bambadinca	0	0	0	0	0	0	0	0	0	0	0	0	0	0	
Total Saúde Bafatá	0	0	0	0	0	0	0	0	0	0	0	0	0	0	
Conservatória de Registo Civil de Região de Bafatá	0	0	6	10	95	88	76	49	18	35	106	108	301	290	
Posto de Registo Civil de Bambadinca	39	32	113	106	101	96	157	165	61	58	53	42	524	499	
Posto de Registo Civil de Galomaro Cosse	72	57	127	108	37	30	19	12	10	8	36	12	301	227	
Posto de Registo Civil de Contuboei	0	0	0	0	451	378	396	400	132	143	202	182	1181	1103	
Posto de Registo Civil de Ganadu	38	21	128	125	20	17	55	51	35	12	75	113	351	339	
Posto de Registo Civil de Xitole	17	19	50	59	39	46	40	27	33	21	4	1	183	173	
Total Delegacia Bafatá	166	129	424	408	743	655	743	704	289	277	476	458	2841	2631	
Total Região Bafatá	166	129	424	408	743	655	743	704	289	277	476	458	2841	2631	
Conservatória de Registo Civil de Região de Bubaque	77	89	167	189	89	93	62	67	20	16	31	24	446	478	
Conservatória de Registo Civil de Região de Bolama	14	12	60	50	22	20	31	22	12	16	10	11	149	131	
Total Região Bijagós	91	101	227	239	111	113	93	89	32	32	41	35	595	609	
Hospital Regional de Gabú	587	493	453	419	139	147	0	0	0	0	0	0	1179	1059	
Centro de Saúde de Sonaco	0	0	0	0	0	0	0	0	0	0	0	0	0	0	
Centro de Saúde de Pirada	0	0	0	0	0	0	0	0	0	0	0	0	0	0	
Centro de Saúde de Pitche	0	0	0	0	0	0	0	0	0	0	0	0	0	0	
Centro de Saúde de Candjufa	0	0	0	0	0	0	0	0	0	0	0	0	0	0	
Total Saúde Gabu	587	493	453	419	139	147	0	0	0	0	0	0	1179	1059	
Conservatória de Registo Civil de Região de Gabu	21	11	51	59	46	47	100	78	28	24	203	163	449	382	
Posto de Registo Civil de Pirada	80	61	199	188	55	63	24	32	1	1	22	9	381	354	
Posto de Registo Civil de Sonaco	99	76	336	158	109	78	33	23	56	2	100	75	733	412	
Posto de Registo Civil de Boé	60	55	130	92	38	28	50	24	11	5	25	4	314	208	
Posto de Registo Civil de Pitche	85	81	213	185	64	58	30	31	44	11	147	88	583	454	
Total Delegacia Gabu	345	284	929	682	312	274	237	188	140	43	497	339	2460	1810	
Total Região Gabu	932	777	1382	1101	451	421	237	188	140	43	497	339	3639	2869	
Posto de Registo do Hospital Regional de Mansoa	236	246	169	182	138	141	0	0	0	0	0	0	543	569	
Posto de Registo do Centro de Saúde de Farim	0	0	0	0	0	0	0	0	0	0	0	0	0	0	
Posto de Registo do Centro de Saúde de Nhacra Teda	0	0	0	0	0	0	0	0	0	0	0	0	0	0	
Posto de Registo do Centro de Saúde de Cuntima	0	0	0	0	0	8	0	0	0	0	0	0	8	8	
Posto de Registo do Centro de Saúde de Bissora	0	0	0	0	0	0	0	0	0	0	0	0	0	0	
Posto de Registo do Centro de Saúde de Ga Mamudo	0	0	0	0	0	0	0	0	0	0	0	0	0	0	
Posto de Registo do Centro de Saúde de Gan Djara	0	0	0	0	0	0	0	0	0	0	0	0	0	0	
Total Saúde Oio	236	246	169	182	138	149	0	0	0	0	0	0	543	577	
Conservatória de Registo Civil de Região de Oio/Mansoa	0	0	1	0	0	0	100	116	92	93	167	131	360	340	
Posto de Registo Civil de Bissora	85	82	144	132	56	59	123	116	42	25	22	12	472	426	
Posto de Registo Civil de Nhacra	4	11	30	31	25	25	79	95	64	65	196	211	398	438	
Posto de Registo Civil de Binar	11	14	33	30	26	26	48	39	27	35	40	64	185	208	
Posto de Registo Civil de Encheia	17	18	13	21	7	12	17	30	15	30	49	72	118	183	
Posto de Registo Civil de Farim	11	8	14	13	26	32	158	126	64	41	316	180	589	400	
Posto de Registo Civil de Mansaba	99	69	177	158	121	89	101	64	68	25	161	77	727	482	
Posto de Registo Civil de Olossato	96	86	96	84	71	56	9	16	22	9	55	22	349	273	
Total Delegacia Oio	323	288	508	469	332	299	635	602	394	323	1006	769	3198	2750	
Total Região Oio	559	534	677	651	470	448	635	602	394	323	1006	769	3741	3327	

Anexo 2 - Registos de Nascimento na Guiné-Bissau (Postos Hospitalares, Delegacias e Conservatória 2018) por região, faixa etária e sexo

	Ano de 2018															Total
	0-11 meses		1-4 anos		5-7 anos		8-13 anos		14-17 anos		+18 anos		Total			
	M	F	M	F	M	F	M	F	M	F	M	F	M	F		
Hospital Regional de Buba	43	49	108	125	43	44	0	0	0	0	0	0	194	218	412	
Centro de Saúde Darsalan	0	0	0	0	0	0	0	0	0	0	0	0	0	0	0	
Centro de Saúde Gã-Para	0	0	0	0	0	0	0	0	0	0	0	0	0	0	0	
Centro de Saúde de Brandão	0	0	0	0	0	0	0	0	0	0	0	0	0	0	0	
Total Saúde Quinara	43	49	108	125	43	44	0	0	0	0	0	0	194	218	412	
Conservatória de registo civil da Região de Quinara	0	0	0	0	0	0	33	35	43	35	68	59	144	129	273	
Posto de registo civil de Tite	42	33	56	41	26	13	19	13	26	34	42	34	211	168	379	
Posto de registo civil de Fulacunda	87	66	146	123	240	281	40	28	33	11	55	34	601	543	1144	
Posto de registo civil de Empada	19	25	63	65	46	29	44	33	20	9	4	9	196	170	366	
Total Delegacia Quinara	148	124	265	229	312	323	136	109	122	89	169	136	1152	1010	2162	
Total Região Quinara	191	173	373	354	355	367	136	109	122	89	169	136	1346	1228	2574	
Hospital Regional de Catió	18	15	27	23	26	27	0	0	0	0	0	0	71	65	136	
Centro de Saúde de Calaque	0	0	0	0	0	0	0	0	0	0	0	0	0	0	0	
Centro de Saúde de Cabedu	0	0	0	0	0	0	0	0	0	0	0	0	0	0	0	
Centro de Saúde de Cacine	0	0	0	0	0	0	0	0	0	0	0	0	0	0	0	
Centro de Saúde de Cassaca	19	20	22	18	10	10	0	0	0	0	0	0	51	48	99	
Centro de Saúde de Cassumba	0	0	0	0	0	0	0	0	0	0	0	0	0	0	0	
Centro de Saúde de Sanconha	0	0	0	0	0	0	0	0	0	0	0	0	0	0	0	
Total Saúde Tombali	37	35	49	41	36	37	0	0	0	0	0	0	122	113	235	
Conservatória de registo civil de Tombali	31	15	529	563	323	293	131	104	134	106	216	154	1364	1235	2599	
Posto de registo de Bedanda	18	26	69	74	59	48	98	82	28	43	75	53	347	326	673	
Posto de registo civil de Quebo	3	2	10	7	76	51	104	122	52	32	163	94	408	308	716	
Posto de registo de Cacine	8	9	71	50	63	60	34	38	24	7	60	36	260	200	460	
Posto de registo civil de Cassaca	0	0	0	0	0	0	0	0	0	0	0	0	0	0	0	
Posto de registo Komo	0	0	0	0	0	0	0	0	0	0	0	0	0	0	0	
Total Delegacia Tombali	60	52	679	694	521	452	367	346	238	188	514	337	2379	2069	4448	
Total Região Tombali	97	87	728	735	557	489	367	346	238	188	514	337	2501	2182	4683	
Posto Hospitalar de Bijimita	0	0	0	0	0	0	0	0	0	0	0	0	0	0	0	
Posto Hospitalar de Cumura	98	75	143	168	116	118	0	0	0	0	0	0	357	361	718	
Total Saúde Biombo	98	75	143	168	116	118	0	0	0	0	0	0	357	361	718	
Conservatória de Registo Civil de Prabis	3	3	8	11	13	25	43	59	16	14	36	85	119	197	316	
Conservatória de Registo Civil de Quinhamel	27	31	166	151	129	140	255	291	100	112	211	307	888	1032	1920	
Conservatória de Registo Civil de Safim	19	23	98	90	70	83	79	102	11	24	33	128	310	450	760	
Total Delegacia Biombo	49	57	272	252	212	248	377	452	127	150	280	520	1317	1679	2996	
Total Região Biombo	147	132	415	420	328	366	377	452	127	150	280	520	1674	2040	3714	
Hospital Nacional Simão Mendes	515	442	0	0	0	0	0	0	0	0	0	0	515	442	957	
Posto Hospitalar de Antula	0	0	0	0	0	0	0	0	0	0	0	0	0	0	0	
Centro Materno Infantil	204	236	377	324	229	199	0	0	0	0	0	0	810	759	1569	
Hospital Militar	261	262	266	269	219	216	25	33	0	0	0	0	771	780	1551	
Total Saúde SAB	980	940	643	593	448	415	25	33	0	0	0	0	2096	1981	4077	
Conservatória de Registo Civil de Bissau Velho	109	128	154	162	92	103	111	111	46	46	73	102	585	652	1237	
Segunda Conservatória de Registo Civil de Bissau-Missira	59	65	96	108	101	96	366	355	159	204	317	504	1098	1332	2430	
Terceira Conservatória de Registo Civil de Bissau-Santa Luzia	86	87	204	194	159	162	135	167	43	35	42	118	669	763	1432	
quarta Conservatória de Registo Civil de Bissau-Bairro militar	0	0	0	0	0	0	0	0	0	0	0	0	0	0	0	
Total Delegacia SAB	254	280	454	464	352	361	612	633	248	285	432	724	2352	2747	5099	
Total Região SAB	1234	1220	1097	1057	800	776	637	666	248	285	432	724	4448	4728	9176	
Posto Hospitalar de Canchungo	101	84	79	66	43	27	0	0	0	0	0	0	223	177	400	
Posto Hospitalar de São-Domingos	36	43	58	50	54	34	0	0	0	0	0	0	148	127	275	
Posto Hospitalar de Ingoré	0	0	0	0	0	0	0	0	0	0	0	0	0	0	0	
Total Saúde Cacheu	137	127	137	116	97	61	0	0	0	0	0	0	371	304	675	
Conservatória de Registo Civil de Região de Cacheu	22	23	22	28	19	24	33	34	12	10	5	11	113	130	243	
Posto de Registo Civil de Bula	98	110	296	262	212	142	158	121	43	34	90	137	897	806	1703	
Posto de Registo Civil de Canchungo	79	61	189	166	141	106	218	188	51	56	54	54	732	631	1363	
Posto de Registo Civil de Ingore	156	127	384	377	239	182	177	173	70	65	217	372	1243	1296	2539	
Posto de Registo Civil de São Domingos	36	44	58	50	47	35	61	69	16	20	48	30	266	248	514	
Posto de Registo Civil de Bigene	115	133	416	359	308	381	228	192	45	53	132	52	1244	1170	2414	
Posto de Registo Civil de Caio	42	46	184	155	94	85	125	116	15	10	20	17	480	429	909	
Posto de Registo Civil de Caliquisse	19	14	66	50	24	18	14	6	36	5	12	11	171	104	275	
Posto de Registo Civil de Geta	13	20	12	12	20	7	1	3	2	1	4	3	52	46	98	
Posto de Registo Civil de Pecixe	0	0	0	0	0	0	0	0	0	0	0	0	0	0	0	
Posto de Registo Civil de Suzana	7	10	101	113	80	63	126	117	136	103	136	175	586	581	1167	
Total Delegacia Cacheu	587	588	1728	1572	1184	1043	1141	1019	426	357	718	862	5784	5441	11225	
Total Região Cacheu	724	715	1865	1688	1281	1104	1141	1019	426	357	718	862	6155	5745	11900	



Anexo 3 - Registos de Nascimento na Guiné-Bissau (Postos Hospitalares, Delegacias e Conservatória 2019) por região, faixa etária e sexo

	Ano de 2019														Total
	0-11 meses		1-4 anos		5-7 anos		8-13 anos		14-17 anos		+18 anos		Total		
	M	F	M	F	M	F	M	F	M	F	M	F	M	F	
Hospital Regional de Bafatá	0	0	0	0	0	0	0	0	0	0	0	0	0	0	
Centro de Saúde de Cossé	7	14	66	39	16	11	28	20	0	0	0	0	117	84	
Centro de Saúde de Tendinto	0	0	0	0	0	0	0	0	0	0	0	0	0	0	
Centro de Saúde de Contuboeil	0	0	0	0	0	0	0	0	0	0	0	0	0	0	
Centro de Saúde de Bambadinca	0	0	0	0	0	0	0	0	0	0	0	0	0	0	
Total Saúde Bafatá	7	14	66	39	16	11	28	20	0	0	0	0	117	84	
Conservatória de Registo Civil de Região de Bafatá	2	0	40	36	104	90	97	102	53	78	183	170	479	476	
Posto de Registo Civil de Bambadinca	44	38	157	149	81	109	68	80	54	48	38	27	442	451	
Posto de Registo Civil de Galomaro Cosse	45	25	107	92	29	25	12	13	11	7	13	16	217	178	
Posto de Registo Civil de Contuboeil	0	0	58	50	143	147	139	139	26	28	118	120	484	484	
Posto de Registo Civil de Ganadu	0	0	40	21	100	91	63	51	12	3	14	2	229	168	
Posto de Registo Civil de Xitole	33	25	140	77	82	44	22	66	16	10	1	0	294	222	
Total Delegacia Bafatá	124	88	542	425	539	506	401	451	172	174	367	335	2145	1979	
Total Região Bafatá	131	102	608	464	555	517	429	471	172	174	367	335	2262	2063	
Conservatória de Registo Civil de Região de Bubaque	52	66	129	123	97	94	9	7	1	2	5	290	296	586	
Conservatória de Registo Civil de Região de Bolama	19	14	50	57	20	26	20	25	0	4	2	4	111	130	
Total Região Bijagós	71	80	179	180	117	120	29	32	1	5	4	9	401	426	
Hospital Regional de Gabú	559	566	482	453	194	180	0	0	0	0	0	0	1235	1199	
Centro de Saúde de Sonaco	0	0	0	0	0	0	0	0	0	0	0	0	0	0	
Centro de Saúde de Pirada	0	0	0	0	0	0	0	0	0	0	0	0	0	0	
Centro de Saúde de Pitche	0	0	0	0	0	0	0	0	0	0	0	0	0	0	
Centro de Saúde de Candjufa	0	0	0	0	0	0	0	0	0	0	0	0	0	0	
Total Saúde Gabu	559	566	482	453	194	180	0	0	0	0	0	0	1235	1199	
Conservatória de Registo Civil de Região de Gabu	14	12	38	37	19	22	64	69	37	23	225	231	397	394	
Posto de Registo Civil de Pirada	93	86	178	144	83	75	17	16	8	3	47	42	426	366	
Posto de Registo Civil de Sonaco	105	91	360	272	168	112	33	28	21	8	142	64	829	575	
Posto de Registo Civil de Boé	15	9	54	36	2	6	15	4	1	0	13	3	100	58	
Posto de Registo Civil de Pitche	243	211	644	569	176	180	63	62	37	20	235	127	1398	1169	
Total Delegacia Gabu	470	409	1274	1058	448	395	192	179	104	54	662	467	3150	2562	
Total Região Gabu	1029	975	1756	1511	642	575	192	179	104	54	662	467	4385	3761	
Posto de Registo do Hospital Regional de Mansoa	220	203	183	140	91	94	0	0	0	0	0	0	494	437	
Posto de Registo do Centro de Saúde de Farim	0	0	0	0	0	0	0	0	0	0	0	0	0	0	
Posto de Registo do Centro de Saúde de Nhacra Teda	56	62	270	281	133	97	0	0	0	0	0	0	459	440	
Posto de Registo do Centro de Saúde de Cuntima	0	0	0	0	0	0	0	0	0	0	0	0	0	0	
Posto de Registo do Centro de Saúde de Bissora	68	119	130	133	137	113	0	0	0	0	0	0	335	365	
Posto de Registo do Centro de Saúde de Ga Mamudo	0	0	0	0	0	0	0	0	0	0	0	0	0	0	
Posto de Registo do Centro de Saúde de Gan Djara	0	0	0	0	0	0	0	0	0	0	0	0	0	0	
Total Saúde Oio	344	384	583	554	361	304	0	0	0	0	0	0	1288	1242	
Conservatória de Registo Civil de Região de Oio/Mansoa	0	0	1	0	10	5	136	101	66	48	87	79	300	233	
Posto de Registo Civil de Bissora	83	83	122	102	71	69	94	88	28	27	9	4	407	373	
Posto de Registo Civil de Nhacra	57	27	180	125	119	129	84	75	58	41	119	75	617	472	
Posto de Registo Civil de Binar	7	3	12	23	16	18	31	33	28	18	29	82	123	177	
Posto de Registo Civil de Encheia	18	10	40	45	10	8	18	28	12	16	45	42	143	149	
Posto de Registo Civil de Farim	4	3	7	13	20	7	99	99	53	33	211	98	394	253	
Posto de Registo Civil de Mansaba	109	90	236	245	96	95	75	44	71	27	113	69	700	570	
Posto de Registo Civil de Olossato	204	175	219	183	151	79	33	21	37	15	91	32	735	505	
Total Delegacia Oio	482	391	817	736	493	410	570	489	353	225	704	481	3419	2732	
Total Região Oio	826	775	1400	1290	854	714	570	489	353	225	704	481	4707	3974	

Anexo 4 - Registos de Nascimento na Guiné-Bissau (Postos Hospitalares, Delegacias e Conservatória 2019) por região, faixa etária e sexo

	Ano de 2019															Total
	0-11 meses		1-4 anos		5-7 anos		8-13 anos		14-17 anos		+18 anos		Total			
	M	F	M	F	M	F	M	F	M	F	M	F	M	F		
Hospital Regional de Buba	33	24	34	34	12	8	0	0	0	0	0	0	79	66	145	
Centro de Saúde Darsalan	0	0	0	0	0	0	0	0	0	0	0	0	0	0	0	
Centro de Saúde Gã-Para	0	0	0	0	0	0	0	0	0	0	0	0	0	0	0	
Centro de Saúde de Brandão	0	0	0	0	0	0	0	0	0	0	0	0	0	0	0	
Total Saúde Quinara	33	24	34	34	12	8	0	0	0	0	0	0	79	66	145	
Conservatória de registo civil da Região de Quinara	0	0	0	0	0	0	10	12	16	6	26	22	52	40	92	
Posto de registo civil de Tite	35	34	148	117	70	55	30	24	25	17	64	46	372	293	665	
Posto de registo civil de Fulacunda	57	44	103	94	30	25	31	44	54	27	72	53	347	287	634	
Posto de registo civil de Empada	38	22	80	100	36	35	43	29	56	25	85	34	338	245	583	
Total Delegacia Quinara	130	100	331	311	136	115	114	109	151	75	247	155	1109	865	1974	
Total Região Quinara	163	124	365	345	148	123	114	109	151	75	247	155	1188	931	2119	
Hospital Regional de Catió	18	15	27	23	26	27	0	0	0	0	0	0	71	65	136	
Centro de Saúde de Calaque	24	28	59	45	66	71	0	0	0	0	0	0	149	144	293	
Centro de Saúde de Cabedu	29	26	51	39	56	75	0	0	0	0	0	0	136	140	276	
Centro de Saúde de Cacine	40	28	35	38	6	4	0	0	0	0	0	0	81	70	151	
Centro de Saúde de Cassaca	38	40	44	36	20	20	0	0	0	0	0	0	102	96	198	
Centro de Saúde de Cassumba	0	0	0	0	0	0	0	0	0	0	0	0	0	0	0	
Centro de Saúde de Sanconha	0	0	0	0	0	0	0	0	0	0	0	0	0	0	0	
Total Saúde Tombali	149	137	216	181	174	197	0	0	0	0	0	0	539	515	1054	
Conservatória de registo civil de Tombali	4	2	13	22	16	11	25	30	53	41	94	85	205	191	396	
Posto de registo de Bedanda	9	1	54	46	31	51	84	94	66	58	119	107	363	357	720	
Posto de registo civil de Quebo	0	0	35	26	56	39	61	58	25	30	121	43	298	196	494	
Posto de registo de Cacine	11	5	41	36	30	25	20	23	20	9	76	24	198	122	320	
Posto de registo civil de Cassaca	0	0	0	0	0	0	0	0	0	0	0	0	0	0	0	
Posto de registo Komo	2	0	0	0	11	13	155	113	48	38	88	62	304	226	530	
Posto de registo de Cabedu	15	14	6	8	14	23	84	69	54	70	88	84	261	268	529	
Total Delegacia Tombali	41	22	149	138	158	162	429	387	266	246	586	405	1629	1360	2989	
Total Região Tombali	190	159	365	319	332	359	429	387	266	246	586	405	2168	1875	4043	
Posto Hospitalar de Bijimita	0	0	0	0	0	0	0	0	0	0	0	0	0	0	0	
Posto Hospitalar de Cumura	0	0	0	0	0	0	0	0	0	0	0	0	0	0	0	
Total Saúde Biombo	0	0	0	0	0	0	0	0	0	0	0	0	0	0	0	
Conservatória de Registo Civil de Prabís	0	23	36	42	54	65	68	89	27	26	52	63	237	308	545	
Conservatória de Registo Civil de Quinhamel	23	28	122	120	106	128	197	248	118	126	69	89	635	739	1374	
Conservatória de Registo Civil de Safim	30	34	62	61	51	58	70	82	24	20	25	66	262	321	583	
Total Delegacia Biombo	53	85	220	223	211	251	335	419	169	172	146	218	1134	1368	2502	
Total Região Biombo	53	85	220	223	211	251	335	419	169	172	146	218	1134	1368	2502	
Hospital Nacional Simão Mendes	352	347	0	0	0	0	0	0	0	0	0	0	352	347	699	
Posto Hospitalar de Antula	61	49	82	89	58	57	0	0	0	0	0	0	201	195	396	
Centro Materno Infantil	253	269	212	211	102	105	0	0	0	0	0	0	567	585	1152	
Hospital Militar	153	149	227	208	155	143	0	0	0	0	0	0	535	500	1035	
Total Saúde SAB	819	814	521	508	315	305	0	0	0	0	0	0	1655	1627	3282	
Conservatória de Registo Civil de Bissau Velho	131	133	157	121	71	69	96	97	40	33	73	78	568	531	1099	
Segunda Conservatória de Registo Civil de Bissau-Missira	31	18	18	28	27	30	336	366	185	202	249	353	846	997	1843	
Terceira Conservatória de Registo Civil de Bissau-Santa Luzia	86	79	131	136	118	89	156	157	44	46	47	79	582	586	1168	
quarta Conservatória de Registo Civil de Bissau-Bairro militar	0	0	39	33	75	79	112	100	42	31	57	30	325	273	598	
Total Delegacia SAB	248	230	345	318	291	267	700	720	311	312	426	540	2321	2387	4708	
Total Região SAB	1067	1044	866	826	606	572	700	720	311	312	426	540	3976	4014	7990	
Posto Hospitalar de Canchungo	89	101	132	107	56	52	0	0	0	0	0	0	277	260	537	
Posto Hospitalar de São-Domingos	44	50	30	28	54	50	0	0	0	0	0	0	128	128	256	
Posto Hospitalar de Ingoré	34	37	36	26	14	12	0	0	0	0	0	0	84	75	159	
Total Saúde Cacheu	167	188	198	161	124	114	0	0	0	0	0	0	489	463	952	
Conservatória de Registo Civil de Região de Cacheu	0	0	0	0	0	0	0	0	0	0	0	0	0	0	0	
Posto de Registo Civil de Bula	92	98	184	193	132	109	108	95	27	22	38	49	581	566	1147	
Posto de Registo Civil de Canchungo	83	62	145	127	71	50	80	79	54	49	50	49	483	416	899	
Posto de Registo Civil de Ingore	171	170	261	248	152	132	135	122	71	70	191	143	981	885	1866	
Posto de Registo Civil de São Domingos	25	94	63	41	25	22	13	19	6	10	6	2	138	188	326	
Posto de Registo Civil de Bigene	59	58	157	191	77	63	39	21	14	9	66	29	412	371	783	
Posto de Registo Civil de Caio	39	40	66	57	47	43	53	44	9	20	14	18	228	222	450	
Posto de Registo Civil de Caliquisse	49	62	38	34	30	36	18	21	8	4	11	7	154	164	318	
Posto de Registo Civil de Geta	16	16	25	15	1	8	1	5	0	3	2	2	45	49	94	
Posto de Registo Civil de Pecixe	0	0	0	0	0	0	0	0	0	0	0	0	0	0	0	
Posto de Registo Civil de Suzana	25	27	122	105	61	55	76	73	78	65	118	119	480	444	924	
Total Delegacia Cacheu	559	627	1061	1011	596	518	523	479	267	252	496	418	3502	3305	6807	
Total Região Cacheu	726	815	1259	1172	720	632	523	479	267	252	496	418	3991	3768	7759	



Anexo 5 - Registos de Nascimento na Guiné-Bissau (Postos Hospitalares, Delegacias e Conservatória 2020) por região, faixa etária e sexo

	Ano de 2020														Total
	0-11 meses		1-4 anos		5-7 anos		8-13 anos		14-17 anos		+18 anos		Total		
	M	F	M	F	M	F	M	F	M	F	M	F	M	F	
Hospital Regional de Bafatá	0	0	52	30	25	32	17	18	7	7	2	2	103	89	192
Centro de Saúde de Cossé	24	20	54	45	25	34	0	0	0	0	0	0	103	99	202
Centro de Saúde de Tendinto	0	0	0	0	0	0	0	0	0	0	0	0	0	0	0
Centro de Saúde de Contuboeil	0	0	0	0	0	0	0	0	0	0	0	0	0	0	0
Centro de Saúde de Bambadinca	0	0	0	0	0	0	0	0	0	0	0	0	0	0	0
Total Saúde Bafatá	24	20	106	75	50	66	17	18	7	7	2	2	206	188	394
Conservatória de Registo Civil de Região de Bafatá	0	0	129	133	129	136	95	104	13	15	50	51	416	439	855
Posto de Registo Civil de Bambadinca	50	49	286	235	197	171	93	81	38	28	19	19	683	583	1266
Posto de Registo Civil de Galomaro Cosse	0	1	100	94	127	119	112	102	12	19	12	4	363	339	702
Posto de Registo Civil de Contuboeil	0	0	103	99	140	152	152	135	61	37	170	92	626	515	1141
Posto de Registo Civil de Ganadu	30	37	80	82	28	32	27	24	15	16	24	4	204	195	399
Posto de Registo Civil de Xitole	30	18	75	74	37	46	33	16	10	8	1	0	186	162	348
Total Delegacia Bafatá	110	105	773	717	658	656	512	462	149	123	276	170	2478	2233	4711
Total Região Bafatá	134	125	879	792	708	722	529	480	156	130	278	172	2684	2421	5105
Conservatória de Registo Civil de Região de Bubaque	54	53	176	150	99	104	11	8	0	1	2	3	342	319	661
Conservatória de Registo Civil de Região de Bolama	26	13	96	81	40	45	57	50	7	18	4	1	230	208	438
Total Região Bijagós	80	66	272	231	139	149	68	58	7	19	6	4	572	527	1099
Hospital Regional de Gabú	504	450	337	286	134	125	0	0	0	0	0	0	975	861	1836
Centro de Saúde de Sonaco	0	0	0	0	0	0	0	0	0	0	0	0	0	0	0
Centro de Saúde de Pirada	0	0	0	0	0	0	0	0	0	0	0	0	0	0	0
Centro de Saúde de Pitche	0	0	0	0	0	0	0	0	0	0	0	0	0	0	0
Centro de Saúde de Candjufa	0	0	0	0	0	0	0	0	0	0	0	0	0	0	0
Total Saúde Gabu	504	450	337	286	134	125	0	0	0	0	0	0	975	861	1836
Conservatória de Registo Civil de Região de Gabu	16	10	34	36	11	15	30	36	42	24	193	114	326	235	561
Posto de Registo Civil de Pirada	65	70	92	105	54	62	22	18	5	0	37	24	275	279	554
Posto de Registo Civil de Sonaco	78	55	234	202	140	109	53	32	26	14	101	53	632	465	1097
Posto de Registo Civil de Boé	0	0	0	0	0	0	0	0	0	0	0	0	0	0	0
Posto de Registo Civil de Pitche	44	37	75	79	42	48	26	25	16	11	85	32	288	232	520
Total Delegacia Gabu	203	172	435	422	247	234	131	111	89	49	416	223	1521	1211	2732
Total Região Gabu	707	622	772	708	381	359	131	111	89	49	416	223	2496	2072	4568
Posto de Registo do Hospital Regional de Mansoa	268	208	196	189	217	175	0	0	0	0	0	0	681	572	1253
Posto de Registo do Centro de Saúde de Farim	0	0	0	0	0	0	0	0	0	0	0	0	0	0	0
Posto de Registo do Centro de Saúde de Nhacra Teda	61	56	182	151	68	77	0	0	0	0	0	0	311	284	595
Posto de Registo do Centro de Saúde de Cuntima	143	98	351	317	327	224	0	0	0	0	0	0	821	639	1460
Posto de Registo do Centro de Saúde de Bissora	90	87	167	136	84	97	0	0	0	0	0	0	341	320	661
Posto de Registo do Centro de Saúde de Ga Mamudo	0	0	0	0	0	0	0	0	0	0	0	0	0	0	0
Posto de Registo do Centro de Saúde de Gan Djara	0	0	0	0	0	0	0	0	0	0	0	0	0	0	0
Total Saúde Oio	562	449	896	793	696	573	0	0	0	0	0	0	2154	1815	3969
Conservatória de Registo Civil de Região de Oio/Mansoa	0	0	1	0	31	27	110	106	43	36	35	48	220	217	437
Posto de Registo Civil de Bissora	34	34	80	68	56	67	63	48	58	40	7	3	298	260	558
Posto de Registo Civil de Nhacra	12	14	52	53	32	44	46	58	62	48	105	69	309	286	595
Posto de Registo Civil de Binar	4	5	13	13	10	13	15	24	30	15	21	33	93	103	196
Posto de Registo Civil de Encheia	23	39	63	58	43	31	24	26	7	18	24	32	184	204	388
Posto de Registo Civil de Farim	3	3	11	6	33	22	189	143	110	55	295	113	641	342	983
Posto de Registo Civil de Mansaba	68	57	100	90	78	43	78	48	68	35	78	46	470	319	789
Posto de Registo Civil de Olossato	42	29	141	94	92	46	34	13	14	6	31	14	354	202	556
Total Delegacia Oio	186	181	461	382	375	293	559	466	392	253	596	358	2569	1933	4502
Total Região Oio	748	630	1357	1175	1071	866	559	466	392	253	596	358	4723	3748	8471

Anexo 6 - Registos de Nascimento na Guiné-Bissau (Postos Hospitalares, Delegacias e Conservatória 2020) por região, faixa etária e sexo

	Ano de 2020															Total
	0-11 meses		1-4 anos		5-7 anos		8-13 anos		14-17 anos		+18 anos		Total			
	M	F	M	F	M	F	M	F	M	F	M	F	M	F		
Hospital Regional de Buba	21	27	117	128	36	33	0	0	0	0	0	0	174	188	362	
Centro de Saúde Darsalan	0	0	0	0	0	0	0	0	0	0	0	0	0	0	0	
Centro de Saúde Gã-Para	0	0	0	0	0	0	0	0	0	0	0	0	0	0	0	
Centro de Saúde de Brandão	0	0	0	0	0	0	0	0	0	0	0	0	0	0	0	
Total Saúde Quinara	21	27	117	128	36	33	0	0	0	0	0	0	174	188	362	
Conservatória de registo civil da Região de Quinara	0	0	0	0	0	0	14	23	40	37	41	28	95	88	183	
Posto de registo civil de Tite	20	13	39	36	18	29	39	39	17	13	68	43	201	173	374	
Posto de registo civil de Fulacunda	14	20	89	83	115	68	32	23	26	13	37	22	313	229	542	
Posto de registo civil de Empada	46	54	144	142	117	110	36	34	12	7	10	9	365	356	721	
Total Delegacia Quinara	80	87	272	261	250	207	121	119	95	70	156	102	974	846	1820	
Total Região Quinara	101	114	389	389	286	240	121	119	95	70	156	102	1148	1034	2182	
Hospital Regional de Catió	21	18	41	43	33	39	0	0	0	0	0	0	95	100	195	
Centro de Saúde de Calaque	68	73	76	91	70	81	0	0	0	0	0	0	214	245	459	
Centro de Saúde de Cabedu	80	87	96	118	131	166	0	0	0	0	0	0	307	371	678	
Centro de Saúde de Cacine	33	28	128	168	52	50	0	0	0	0	0	0	213	246	459	
Centro de Saúde de Cassaca	19	20	22	18	10	10	0	0	0	0	0	0	51	48	99	
Centro de Saúde de Cassumba	0	0	0	0	0	0	0	0	0	0	0	0	0	0	0	
Centro de Saúde de Sanconha	0	0	0	0	0	0	0	0	0	0	0	0	0	0	0	
Total Saúde Tombali	221	226	363	438	296	346	0	0	0	0	0	0	880	1010	1890	
Conservatória de registo civil de Tombali	1	2	6	9	14	7	47	32	66	61	57	64	191	175	366	
Posto de registo de Bedanda	42	30	62	48	62	59	64	49	32	26	47	26	309	238	547	
Posto de registo civil de Quebo	0	0	30	34	19	36	43	44	17	10	15	14	124	138	262	
Posto de registo de Cacine	1	3	21	18	11	11	29	17	45	29	101	55	208	133	341	
Posto de registo civil de Cassaca	0	0	0	0	0	0	0	0	0	0	0	0	0	0	0	
Posto de registo Komo	3	4	130	104	81	89	14	18	16	10	49	29	293	254	547	
Posto de registo de Cabedu	0	0	0	0	0	0	87	71	122	65	116	105	325	241	566	
Total Delegacia Tombali	47	39	249	213	187	202	284	231	298	201	385	293	1450	1179	2629	
Total Região Tombali	268	265	612	651	483	548	284	231	298	201	385	293	2330	2189	4519	
Posto Hospitalar de Bijimita	0	0	0	0	0	0	0	0	0	0	0	0	0	0	0	
Posto Hospitalar de Cumura	16	18	26	23	15	30	0	0	0	0	0	0	57	71	128	
Total Saúde Biombo	16	18	26	23	15	30	0	0	0	0	0	0	57	71	128	
Conservatória de Registo Civil de Prabís	5	5	19	16	23	14	52	43	32	29	30	39	161	146	307	
Conservatória de Registo Civil de Quinhamel	41	35	117	113	119	91	218	208	187	120	160	147	842	714	1556	
Conservatória de Registo Civil de Safim	20	14	52	52	38	24	58	47	27	28	31	65	226	230	456	
Total Delegacia Biombo	66	54	188	181	180	129	328	298	246	177	221	251	1229	1090	2319	
Total Região Biombo	82	72	214	204	195	159	328	298	246	177	221	251	1286	1161	2447	
Hospital Nacional Simão Mendes	128	119	0	0	0	0	0	0	0	0	0	0	128	119	247	
Posto Hospitalar de Antula	12	14	26	38	21	21	0	0	0	0	0	0	59	73	132	
Centro Materno Infantil	206	186	150	135	78	69	0	0	0	0	0	0	434	390	824	
Hospital Militar	5	4	3	8	5	5	0	0	0	0	0	0	13	17	30	
Total Saúde SAB	351	323	179	181	104	95	0	0	0	0	0	0	634	599	1233	
Conservatória de Registo Civil de Bissau Velho	137	142	127	116	57	71	93	77	29	26	34	45	477	477	954	
Segunda Conservatória de Registo Civil de Bissau-Missira	187	165	257	222	200	163	218	249	140	166	189	240	1191	1205	2396	
Terceira Conservatória de Registo Civil de Bissau-Santa Luzia	75	59	129	104	86	76	80	81	27	36	33	55	430	411	841	
quarta Conservatória de Registo Civil de Bissau-Bairro militar	30	22	118	116	206	182	264	242	167	145	246	251	1031	958	1989	
Total Delegacia SAB	429	388	631	558	549	492	655	649	363	373	502	591	3129	3051	6180	
Total Região SAB	780	711	810	739	653	587	655	649	363	373	502	591	3763	3650	7413	
Posto Hospitalar de Canchungo	67	77	71	72	37	27	0	0	0	0	0	0	175	176	351	
Posto Hospitalar de São-Domingos	8	12	9	2	1	6	0	0	0	0	0	0	18	20	38	
Posto Hospitalar de Ingoré	82	75	151	119	62	53	0	0	0	0	0	0	295	247	542	
Total Saúde Cacheu	157	164	231	193	100	86	0	0	0	0	0	0	488	443	931	
Conservatória de Registo Civil de Região de Cacheu	32	31	54	66	31	40	43	44	23	21	5	7	188	209	397	
Posto de Registo Civil de Bula	48	54	129	121	75	72	77	90	22	15	25	14	376	366	742	
Posto de Registo Civil de Canchungo	36	38	120	105	47	48	58	71	51	44	41	70	353	376	729	
Posto de Registo Civil de Ingore	24	24	34	35	18	17	54	59	86	85	176	145	392	365	757	
Posto de Registo Civil de São Domingos	36	58	42	35	64	48	104	83	20	23	55	50	321	297	618	
Posto de Registo Civil de Bigene	83	115	115	113	33	16	26	19	11	4	30	18	298	285	583	
Posto de Registo Civil de Caio	24	13	24	23	9	5	10	6	2	8	5	5	74	60	134	
Posto de Registo Civil de Caliquisse	22	14	29	32	15	16	15	13	5	4	25	11	111	90	201	
Posto de Registo Civil de Geta	5	7	5	14	7	9	9	4	7	2	2	2	35	38	73	
Posto de Registo Civil de Pecixe	6	10	17	23	6	4	2	6	9	3	5	12	45	58	103	
Posto de Registo Civil de Suzana	48	54	128	123	94	78	72	106	90	108	84	74	516	543	1059	
Total Delegacia Cacheu	364	418	697	690	399	353	470	501	326	317	453	408	2709	2687	5396	
Total Região Cacheu	521	582	928	883	499	439	470	501	326	317	453	408	3197	3130	6327	



Anexo 7 - Registos de Nascimento na Guiné-Bissau (Postos Hospitalares, Delegacias e Conservatória 2021) por região, faixa etária e sexo

	Ano de 2021														Total
	0-11 meses		1-4 anos		5-7 anos		8-13 anos		14-17 anos		+18 anos		Total		
	M	F	M	F	M	F	M	F	M	F	M	F	M	F	
Hospital Regional de Bafatá	0	0	74	76	85	73	37	33	1	1	0	0	197	183	380
Centro de Saúde de Cossé	74	49	68	61	34	19	2	0	0	0	0	0	178	129	307
Centro de Saúde de Tendinto	55	57	128	101	158	102	0	0	0	0	0	0	341	260	601
Centro de Saúde de Contuboel	78	66	79	73	45	56	0	0	0	0	0	0	202	195	397
Centro de Saúde de Bambadinca	0	0	0	0	0	0	0	0	0	0	0	0	0	0	0
Total Saúde Bafatá	207	172	349	311	322	250	39	33	1	1	0	0	918	767	1685
Conservatória de Registo Civil de Região de Bafatá	1	0	323	292	335	281	270	284	93	61	74	50	1096	968	2064
Posto de Registo Civil de Bambadinca	159	144	925	802	595	552	353	291	112	97	3	8	2147	1894	4041
Posto de Registo Civil de Galomaro Cosse	303	221	408	381	310	307	152	156	16	6	4	4	1193	1075	2268
Posto de Registo Civil de Contuboel	0	0	203	156	179	169	200	151	21	14	80	38	683	528	1211
Posto de Registo Civil de Ganadu	22	22	381	390	402	373	236	215	49	40	32	33	1122	1073	2195
Posto de Registo Civil de Xitole	180	163	721	687	472	434	129	141	16	17	3	3	1521	1445	2966
Total Delegacia Bafatá	665	550	2961	2708	2293	2116	1340	1238	307	235	196	136	7762	6983	14745
Total Região Bafatá	872	722	3310	3019	2615	2366	1379	1271	308	236	196	136	8680	7750	16430
Conservatória de Registo Civil de Região de Bubaque	43	43	93	78	69	60	12	26	4	2	2	0	223	209	432
Conservatória de Registo Civil de Região de Bolama	23	15	44	40	36	21	34	26	4	5	6	3	147	110	257
Total Região Bijagós	66	58	137	118	105	81	46	52	8	7	8	3	370	319	689
Hospital Regional de Gabú	408	387	333	312	96	91	0	0	0	0	0	0	837	790	1627
Centro de Saúde de Sonaco	41	51	71	116	128	105	0	0	0	0	0	0	240	272	512
Centro de Saúde de Pirada	0	0	0	0	0	0	0	0	0	0	0	0	0	0	0
Centro de Saúde de Pitche	58	35	116	79	55	48	0	0	0	0	0	0	229	162	391
Centro de Saúde de Candjufa	40	24	72	66	74	61	19	14	0	0	0	0	205	165	370
Total Saúde Gabu	547	497	592	573	353	305	19	14	0	0	0	0	1511	1389	2900
Conservatória de Registo Civil de Região de Gabu	147	165	686	743	508	511	390	384	135	125	305	196	2171	2124	4295
Posto de Registo Civil de Pirada	400	363	1112	1039	778	714	313	258	64	36	124	44	2791	2454	5245
Posto de Registo Civil de Sonaco	126	129	714	687	527	500	545	439	171	70	175	56	2258	1881	4139
Posto de Registo Civil de Boé	612	615	732	631	743	632	66	56	13	2	66	9	2232	1945	4177
Posto de Registo Civil de Pitche	361	284	802	799	565	598	130	140	53	40	80	27	1991	1888	3879
Total Delegacia Gabu	1646	1556	4046	3899	3121	2955	1444	1277	436	273	750	332	11443	10292	21735
Total Região Gabu	2193	2053	4638	4472	3474	3260	1463	1291	436	273	750	332	12954	11681	24635
Posto de Registo do Hospital Regional de Mansoa	161	136	133	141	139	148	0	0	0	0	0	0	433	425	858
Posto de Registo do Centro de Saúde de Farim	0	0	0	0	0	0	0	0	0	0	0	0	0	0	0
Posto de Registo do Centro de Saúde de Nhacra Teda	69	66	164	140	93	62	0	0	0	0	0	0	326	268	594
Posto de Registo do Centro de Saúde de Cuntima	55	60	160	180	201	114	0	0	0	0	0	0	416	354	770
Posto de Registo do Centro de Saúde de Bissora	185	215	245	208	103	84	0	0	0	0	0	0	533	507	1040
Posto de Registo do Centro de Saúde de Ga Mamudo	0	0	0	0	0	0	0	0	0	0	0	0	0	0	0
Posto de Registo do Centro de Saúde de Gan Djara	0	0	0	0	0	0	0	0	0	0	0	0	0	0	0
Total Saúde Oio	470	477	702	669	536	408	0	0	0	0	0	0	1708	1554	3262
Conservatória de Registo Civil de Região de Oio/Mansoa	6	2	10	20	24	28	201	191	115	101	140	85	496	427	923
Posto de Registo Civil de Bissora	22	30	72	61	58	47	206	144	124	87	9	4	491	373	864
Posto de Registo Civil de Nhacra	6	11	24	21	23	16	59	49	82	80	118	84	312	261	573
Posto de Registo Civil de Binar	4	3	20	19	12	19	32	53	47	35	46	103	161	232	393
Posto de Registo Civil de Encheia	24	26	72	55	31	33	35	50	29	62	81	89	272	315	587
Posto de Registo Civil de Farim	28	22	27	17	27	11	97	57	91	35	288	80	558	222	780
Posto de Registo Civil de Mansaba	72	64	228	209	123	100	101	81	103	63	189	50	816	567	1383
Posto de Registo Civil de Olossato	0	0	0	0	0	0	0	0	0	0	0	0	0	0	0
Total Delegacia Oio	162	158	453	402	298	254	731	625	591	463	871	495	3106	2397	5503
Total Região Oio	632	635	1155	1071	834	662	731	625	591	463	871	495	4814	3951	8765

Anexo 8 - Registos de Nascimento na Guiné-Bissau (Postos Hospitalares, Delegacias e Conservatória 2021) por região, faixa etária e sexo

	Ano de 2021														
	0-11 meses		1-4 anos		5-7 anos		8-13 anos		14-17 anos		+18 anos		Total		Total
	M	F	M	F	M	F	M	F	M	F	M	F	M	F	
Hospital Regional de Buba	9	7	6	6	1	0	0	0	0	0	0	0	16	13	29
Centro de Saúde Darsalan	0	0	0	0	0	0	0	0	0	0	0	0	0	0	0
Centro de Saúde Gã-Para	0	0	0	0	0	0	0	0	0	0	0	0	0	0	0
Centro de Saúde de Brandão	0	0	0	0	0	0	0	0	0	0	0	0	0	0	0
Total Saúde Quinara	9	7	6	6	1	0	0	0	0	0	0	0	16	13	29
Conservatória de registo civil da Região de Quinara	0	0	0	0	0	0	34	38	24	20	38	54	96	112	208
Posto de registo civil de Tite	155	160	249	244	155	139	49	31	16	10	68	31	692	615	1307
Posto de registo civil de Fulacunda	76	57	145	142	85	78	71	32	63	49	62	25	502	383	885
Posto de registo civil de Empada	74	98	308	268	173	141	37	33	20	26	37	17	649	583	1232
Total Delegacia Quinara	305	315	702	654	413	358	191	134	123	105	205	127	1939	1693	3632
Total Região Quinara	314	322	708	660	414	358	191	134	123	105	205	127	1955	1706	3661
Hospital Regional de Catió	64	47	156	138	140	132	0	0	0	0	0	0	360	317	677
Centro de Saúde de Calaque	82	111	102	113	97	97	0	0	0	0	0	0	281	321	602
Centro de Saúde de Cabedu	89	83	137	180	147	201	0	0	0	0	0	0	373	464	837
Centro de Saúde de Cacine	14	15	86	91	37	36	0	0	0	0	0	0	137	142	279
Centro de Saúde de Cassaca	0	0	0	0	0	0	0	0	0	0	0	0	0	0	0
Centro de Saúde de Cassumba	142	102	221	229	153	185	0	0	0	0	0	0	516	516	1032
Centro de Saúde de Sanconha	81	75	81	73	49	32	0	0	0	0	0	0	211	180	391
Total Saúde Tombali	472	433	783	824	623	683	0	0	0	0	0	0	1878	1940	3818
Conservatória de registo civil de Tombali	0	0	0	0	0	2	87	48	53	45	66	117	206	212	418
Posto de registo de Bedanda	57	50	89	108	69	49	43	41	33	7	24	19	315	274	589
Posto de registo civil de Quebo	0	0	349	326	360	308	445	384	229	182	310	374	1693	1574	3267
Posto de registo de Cacine	5	1	10	9	4	3	46	38	40	24	133	95	238	170	408
Posto de registo civil de Cassaca	2	1	41	51	50	50	0	0	0	0	0	0	93	102	195
Posto de registo Komo	24	29	197	180	176	172	13	2	2	6	0	0	412	389	801
Posto de registo de Cabedu	0	0	0	0	0	0	55	54	65	36	62	30	182	120	302
Total Delegacia Tombali	88	81	686	674	659	584	689	567	422	300	595	635	3139	2841	5980
Total Região Tombali	560	514	1469	1498	1282	1267	689	567	422	300	595	635	5017	4781	9798
Posto Hospitalar de Bijimita	0	0	0	0	0	0	0	0	0	0	0	0	0	0	0
Posto Hospitalar de Cumura	12	16	29	17	19	22	0	0	0	0	0	0	60	55	115
Total Saúde Biombo	12	16	29	17	19	22	0	0	0	0	0	0	60	55	115
Conservatória de Registo Civil de Prabis	21	16	100	80	78	72	137	120	82	59	44	125	462	472	934
Conservatória de Registo Civil de Quinhamel	66	59	275	259	193	202	424	468	343	298	278	420	1579	1706	3285
Conservatória de Registo Civil de Safim	24	27	92	90	90	88	103	118	41	46	31	122	381	491	872
Total Delegacia Biombo	111	102	467	429	361	362	664	706	466	403	353	667	2422	2669	5091
Total Região Biombo	123	118	496	446	380	384	664	706	466	403	353	667	2482	2724	5206
Hospital Nacional Simão Mendes	204	166	0	0	0	0	0	0	0	0	0	0	204	166	370
Posto Hospitalar de Antula	0	0	0	0	0	0	0	0	0	0	0	0	0	0	0
Centro Materno Infantil	196	190	183	178	82	85	0	0	0	0	0	0	461	453	914
Hospital Militar	223	210	194	200	137	131	0	0	0	0	0	0	554	541	1095
Total Saúde SAB	623	566	377	378	219	216	0	0	0	0	0	0	1219	1160	2379
Conservatória de Registo Civil de Bissau Velho	127	108	129	117	58	58	73	63	28	27	36	39	451	412	863
Segunda Conservatória de Registo Civil de Bissau-Missira	150	145	205	207	154	134	244	257	171	170	169	278	1093	1191	2284
Terceira Conservatória de Registo Civil de Bissau-Santa Luzia	100	99	223	229	130	138	132	109	48	47	38	59	671	681	1352
quarta Conservatória de Registo Civil de Bissau-Bairro militar	35	33	181	150	102	112	178	172	116	103	131	115	743	685	1428
Total Delegacia SAB	412	385	738	703	444	442	627	601	363	347	374	491	2958	2969	5927
Total Região SAB	1035	951	1115	1081	663	658	627	601	363	347	374	491	4177	4129	8306
Posto Hospitalar de Canchungo	84	86	110	117	36	49	0	0	0	0	0	0	230	252	482
Posto Hospitalar de São-Domingos	22	18	26	24	51	54	0	0	0	0	0	0	99	96	195
Posto Hospitalar de Ingoré	44	28	93	83	24	13	0	0	0	0	0	0	161	124	285
Total Saúde Cacheu	150	132	229	224	111	116	0	0	0	0	0	0	490	472	962
Conservatória de Registo Civil de Região de Cacheu	29	30	61	68	32	46	64	45	6	50	3	3	195	242	437
Posto de Registo Civil de Bula	41	63	143	114	69	73	132	162	23	24	23	30	431	466	897
Posto de Registo Civil de Canchungo	36	39	94	74	52	47	86	76	49	34	22	44	339	314	653
Posto de Registo Civil de Ingore	37	20	61	35	23	56	53	60	94	96	122	163	390	430	820
Posto de Registo Civil de São Domingos	31	18	56	27	64	75	36	31	21	17	68	54	276	222	498
Posto de Registo Civil de Bigene	95	83	206	172	90	23	64	46	35	9	62	26	552	359	911
Posto de Registo Civil de Caio	36	41	66	60	36	28	18	22	9	11	11	10	176	172	348
Posto de Registo Civil de Caliquisse	23	22	47	37	15	13	10	18	4	6	9	9	108	105	213
Posto de Registo Civil de Geta	9	11	14	27	4	1	4	6	1	1	0	1	32	47	79
Posto de Registo Civil de Pecixe	3	4	8	3	2	3	0	5	2	5	6	8	21	28	49
Posto de Registo Civil de Suzana	23	28	88	82	51	52	52	57	63	58	82	75	359	352	711
Total Delegacia Cacheu	363	359	844	699	438	417	519	528	307	311	408	423	2879	2737	5616
Total Região Cacheu	513	491	1073	923	549	533	519	528	307	311	408	423	3369	3209	6578



Anexo 9 - Registos de Nascimento na Guiné-Bissau (Postos Hospitalares, Delegacias e Conservatória 2022) por região, faixa etária e sexo

	Ano de 2022														Total
	0-11 meses		1-4 anos		5-7 anos		8-13 anos		14-17 anos		+18 anos		Total		
	M	F	M	F	M	F	M	F	M	F	M	F	M	F	
Hospital Regional de Bafatá	36	96	317	464	313	626	35	34	0	0	0	0	701	1220	1921
Centro de Saúde de Cossé	54	55	53	46	30	23	0	0	0	0	0	0	137	124	261
Centro de Saúde de Tendinto	156	126	88	83	182	131	0	0	0	0	0	0	426	340	766
Centro de Saúde de Contuboeil	0	0	0	0	0	0	0	0	0	0	0	0	0	0	0
Centro de Saúde de Bambadinca	0	0	189	193	169	154	34	40	0	0	0	0	392	387	779
Total Saúde Bafatá	246	277	647	786	694	934	69	74	0	0	0	0	1656	2071	3727
Conservatória de Registo Civil de Região de Bafatá	39	23	195	197	154	96	188	151	115	83	315	329	1006	879	1885
Posto de Registo Civil de Bambadinca	0	0	14	6	8	9	50	55	76	65	162	128	310	263	573
Posto de Registo Civil de Galomaro Cosse	49	42	48	46	30	23	21	16	21	10	49	33	218	170	388
Posto de Registo Civil de Contuboeil	100	110	155	206	138	101	44	40	12	3	63	33	512	493	1005
Posto de Registo Civil de Ganadu	14	11	278	208	209	188	136	103	35	27	83	49	755	616	1371
Posto de Registo Civil de Xitole	22	15	60	55	31	47	33	38	9	5	4	0	159	160	319
Total Delegacia Bafatá	224	201	750	748	570	464	472	403	268	193	676	572	2960	2581	5541
Total Região Bafatá	470	478	1397	1534	1264	1398	541	477	268	193	676	572	4616	4652	9268
Conservatória de Registo Civil de Região de Bubaque	70	58	187	170	126	123	10	15	2	1	6	7	401	374	775
Conservatória de Registo Civil de Região de Bolama	19	20	49	49	16	21	4	3	0	1	4	4	92	98	190
Total Região Bijagós	89	78	236	219	142	144	14	18	2	2	10	11	493	472	965
Hospital Regional de Gabú	507	394	221	210	135	141	0	0	0	0	0	0	863	745	1608
Centro de Saúde de Sonaco	86	55	203	201	134	107	0	0	0	0	0	0	423	363	786
Centro de Saúde de Pirada	0	0	0	0	0	0	1	2	2	1	2	1	5	4	9
Centro de Saúde de Pitche	125	115	152	112	96	101	0	0	0	0	0	0	373	328	701
Centro de Saúde de Candjufa	38	47	82	89	79	50	16	10	0	0	0	0	215	196	411
Total Saúde Gabu	756	611	658	612	444	399	17	12	2	1	2	1	1879	1636	3515
Conservatória de Registo Civil de Região de Gabu	17	7	64	55	37	44	77	61	58	57	373	258	626	482	1108
Posto de Registo Civil de Pirada	91	57	117	102	88	55	28	23	25	12	52	27	401	276	677
Posto de Registo Civil de Sonaco	8	8	13	15	13	9	87	73	22	14	70	42	213	161	374
Posto de Registo Civil de Boé	129	106	103	91	139	101	83	47	20	16	140	47	614	408	1022
Posto de Registo Civil de Pitche	51	36	114	71	46	56	51	46	20	16	118	47	400	272	672
Total Delegacia Gabu	296	214	411	334	323	265	326	250	145	115	753	421	2254	1599	3853
Total Região Gabu	1052	825	1069	946	767	664	343	262	147	116	755	422	4133	3235	7368
Posto de Registo do Hospital Regional de Mansoa	261	279	263	288	218	231	0	0	0	0	0	0	742	798	1540
Posto de Registo do Centro de Saúde de Farim	0	0	0	0	0	0	0	0	0	0	0	0	0	0	0
Posto de Registo do Centro de Saúde de Nhacra Teda	38	38	32	42	22	25	0	0	0	0	0	0	92	105	197
Posto de Registo do Centro de Saúde de Cuntima	71	43	210	190	133	127	0	0	0	0	0	0	414	360	774
Posto de Registo do Centro de Saúde de Bissora	119	106	143	145	107	85	0	0	0	0	0	0	369	336	705
Posto de Registo do Centro de Saúde de Ga Mamudo	132	164	139	156	162	142	0	0	0	0	0	0	433	462	895
Posto de Registo do Centro de Saúde de Gan Djara	25	28	41	33	22	40	0	0	0	0	0	0	88	101	189
Total Saúde Oio	646	658	828	854	664	650	0	0	0	0	0	0	2138	2162	4300
Conservatória de Registo Civil de Região de Oio/Mansoa	12	19	47	29	36	45	152	150	127	134	198	164	572	541	1113
Posto de Registo Civil de Bissora	55	59	83	72	53	52	83	94	73	76	18	12	365	365	730
Posto de Registo Civil de Nhacra	21	28	40	30	31	17	79	77	117	74	154	142	442	368	810
Posto de Registo Civil de Binar	0	1	3	4	0	1	3	2	1	5	10	9	17	22	39
Posto de Registo Civil de Encheia	2	0	26	20	21	12	1	3	1	2	6	8	57	45	102
Posto de Registo Civil de Farim	1	1	2	4	1	1	64	30	65	33	163	65	296	134	430
Posto de Registo Civil de Mansaba	65	53	148	103	92	63	98	87	119	60	141	63	663	429	1092
Posto de Registo Civil de Olossato	55	49	179	122	164	81	48	18	56	23	60	33	562	326	888
Total Delegacia Oio	211	210	528	384	398	272	528	461	559	407	750	496	2974	2230	5204
Total Região Oio	857	868	1356	1238	1062	922	528	461	559	407	750	496	5112	4392	9504

Anexo 10 - Registos de Nascimento na Guiné-Bissau (Postos Hospitalares, Delegacias e Conservatória 2022) por região, faixa etária e sexo

	Ano de 2022														Total
	0-11 meses		1-4 anos		5-7 anos		8-13 anos		14-17 anos		+18 anos		Total		
	M	F	M	F	M	F	M	F	M	F	M	F	M	F	
Hospital Regional de Buba	46	45	90	91	80	59	0	0	0	0	0	0	216	195	411
Centro de Saúde Darsalan	0	0	0	0	0	0	0	0	0	0	0	0	0	0	0
Centro de Saúde Gã-Para	0	0	0	0	0	0	0	0	0	0	0	0	0	0	0
Centro de Saúde de Brandão	0	0	0	0	0	0	0	0	0	0	0	0	0	0	0
Total Saúde Quinara	46	45	90	91	80	59	0	0	0	0	0	0	216	195	411
Conservatória de registo civil da Região de Quinara	0	4	0	0	0	0	40	40	43	23	58	45	141	112	253
Posto de registo civil de Tite	17	10	15	20	24	14	29	26	38	22	63	37	186	129	315
Posto de registo civil de Fulacunda	5	7	9	13	1	6	30	31	34	30	50	32	129	119	248
Posto de registo civil de Empada	16	28	24	23	13	18	32	24	33	35	58	52	176	180	356
Total Delegacia Quinara	38	49	48	56	38	38	131	121	148	110	229	166	632	540	1172
Total Região Quinara	84	94	138	147	118	97	131	121	148	110	229	166	848	735	1583
Hospital Regional de Catió	89	70	152	122	130	101	0	0	0	0	0	0	371	293	664
Centro de Saúde de Calaque	82	101	102	113	97	96	0	0	0	0	0	0	281	310	591
Centro de Saúde de Cabedu	70	78	131	157	169	169	0	0	0	0	0	0	370	404	774
Centro de Saúde de Cacine	7	5	37	34	10	9	0	0	0	0	0	0	54	48	102
Centro de Saúde de Cassaca	20	24	25	29	13	7	0	0	0	0	0	0	58	60	118
Centro de Saúde de Cassumba	145	115	154	145	140	123	0	0	0	0	0	0	439	383	822
Centro de Saúde de Sanconha	73	72	84	82	50	40	0	0	0	0	0	0	207	194	401
Total Saúde Tombali	486	465	685	682	609	545	0	0	0	0	0	0	1780	1692	3472
Conservatória de registo civil de Tombali	4	6	1	2	13	4	19	20	4	13	19	9	60	54	114
Posto de registo de Bedanda	25	22	20	27	24	22	24	35	12	15	17	12	122	133	255
Posto de registo civil de Quebo	7	7	66	46	45	43	42	28	7	9	6	0	173	133	306
Posto de registo de Cacine	0	0	0	0	0	0	0	0	0	0	0	0	0	0	0
Posto de registo civil de Cassaca	7	4	2	2	0	0	0	0	0	0	0	0	9	6	15
Posto de registo Komo	0	0	0	0	0	0	0	0	0	0	0	0	0	0	0
Posto de registo de Cabedu	0	0	0	0	4	2	0	0	0	0	0	0	4	2	6
Total Delegacia Tombali	43	39	89	77	86	71	85	83	23	37	42	21	368	328	696
Total Região Tombali	529	504	774	759	695	616	85	83	23	37	42	21	2148	2020	4168
Posto Hospitalar de Bijimita	11	14	40	42	28	26	0	0	0	0	0	0	79	82	161
Posto Hospitalar de Cumura	10	10	27	29	30	20	0	0	0	0	0	0	67	59	126
Total Saúde Biombo	21	24	67	71	58	46	0	0	0	0	0	0	146	141	287
Conservatória de Registo Civil de Prabis	7	4	20	25	31	18	95	92	89	68	119	188	361	395	756
Conservatória de Registo Civil de Quinhamel	40	38	130	110	95	117	254	255	208	189	221	418	948	1127	2075
Conservatória de Registo Civil de Safim	17	21	85	86	52	59	65	91	40	47	38	84	297	388	685
Total Delegacia Biombo	64	63	235	221	178	194	414	438	337	304	378	690	1606	1910	3516
Total Região Biombo	85	87	302	292	236	240	414	438	337	304	378	690	1752	2051	3803
Hospital Nacional Simão Mendes	468	408	0	0	0	0	0	0	0	0	0	0	468	408	876
Posto Hospitalar de Antula	0	0	0	0	0	0	0	0	0	0	0	0	0	0	0
Centro Materno Infantil	183	167	195	194	59	69	0	0	0	0	0	0	437	430	867
Hospital Militar	191	204	201	162	183	193	0	0	0	0	0	0	575	559	1134
Total Saúde SAB	842	779	396	356	242	262	0	0	0	0	0	0	1480	1397	2877
Conservatória de Registo Civil de Bissau Velho	105	193	198	163	58	54	57	59	10	22	31	32	459	523	982
Segunda Conservatória de Registo Civil de Bissau-Missira	168	174	236	201	142	152	264	275	224	214	233	363	1267	1379	2646
Terceira Conservatória de Registo Civil de Bissau-Santa Luzia	81	90	209	218	90	88	87	117	58	48	30	79	555	640	1195
quarta Conservatória de Registo Civil de Bissau-Bairro militar	180	167	346	343	183	165	226	203	142	105	127	175	1204	1158	2362
Total Delegacia SAB	534	624	989	925	473	459	634	654	434	389	421	649	3485	3700	7185
Total Região SAB	1376	1403	1385	1281	715	721	634	654	434	389	421	649	4965	5097	10062
Posto Hospitalar de Canchungo	93	67	175	166	54	50	0	0	0	0	0	0	322	283	605
Posto Hospitalar de São-Domingos	0	0	46	53	49	55	0	0	0	0	0	0	95	108	203
Posto Hospitalar de Ingoré	16	13	41	20	13	8	0	0	0	0	0	0	70	41	111
Total Saúde Cacheu	109	80	262	239	116	113	0	0	0	0	0	0	487	432	919
Conservatória de Registo Civil de Região de Cacheu	46	34	56	29	40	23	48	11	20	3	2	4	212	104	316
Posto de Registo Civil de Bula	38	46	118	118	66	39	120	140	29	24	40	27	411	394	805
Posto de Registo Civil de Canchungo	54	58	221	218	116	81	150	129	77	58	47	37	665	581	1246
Posto de Registo Civil de Ingoré	42	35	75	74	32	21	22	20	25	13	35	25	231	188	419
Posto de Registo Civil de São Domingos	45	34	64	86	47	47	17	21	21	14	20	7	214	209	423
Posto de Registo Civil de Bigene	51	44	94	81	36	18	21	20	37	21	41	21	280	205	485
Posto de Registo Civil de Caio	22	18	39	26	26	26	34	13	58	35	91	51	270	169	439
Posto de Registo Civil de Caliquisse	32	29	56	65	22	32	14	20	9	4	6	2	139	152	291
Posto de Registo Civil de Geta	16	18	14	14	5	4	1	2	4	2	5	4	45	44	89
Posto de Registo Civil de Pecixe	0	0	0	0	0	0	0	0	0	0	0	0	0	0	0
Posto de Registo Civil de Suzana	9	13	73	64	46	42	72	66	76	72	76	82	352	339	691
Total Delegacia Cacheu	355	329	810	775	436	333	499	442	356	246	363	260	2819	2385	5204
Total Região Cacheu	464	409	1072	1014	552	446	499	442	356	246	363	260	3306	2817	6123

Anexo 11 - Registos de Casamento por região e mês

Bissau												
	Janeiro	Fevereiro	Março	Abril	Maio	Junho	Julho	Agosto	Setembro	Outubro	Novembro	Dezembro
2018	62	32	57	63	93	105	144	84	77	67	80	127
2019	56	66	50	68	64	71	105	43	71	49	70	118
2020	103	77	56	12	17	29	50	18	56	61	73	141
2021	75	61	67	83	82	107	101	34	64	69	91	176
2022	78	89	104	99	105	127	108	43	89	72	103	165

Bolama												
	Janeiro	Fevereiro	Março	Abril	Maio	Junho	Julho	Agosto	Setembro	Outubro	Novembro	Dezembro
2018	0	0	0	0	0	0	0	0	0	0	0	0
2019	0	0	0	0	0	0	0	0	0	0	0	0
2020	0	0	0	0	0	0	0	0	0	0	0	0
2021	0	0	0	0	0	0	0	0	0	0	0	0
2022	0	1	0	1	0	2	0	0	0	0	0	0

Bafatá												
	Janeiro	Fevereiro	Março	Abril	Maio	Junho	Julho	Agosto	Setembro	Outubro	Novembro	Dezembro
2018	3	0	0	0	2	5	3	4	2	3	1	1
2019	3	0	0	1	2	4	5	0	2	1	4	5
2020	0	1	0	0	0	1	2	1	3	2	3	4
2021	1	2	2	3	3	1	3	1	2	1	1	2
2022	1	0	4	3	6	4	3	4	4	2	2	9

Cacheu												
	Janeiro	Fevereiro	Março	Abril	Maio	Junho	Julho	Agosto	Setembro	Outubro	Novembro	Dezembro
2018	4	3	10	1	2	4	3	6	4	5	3	3
2019	2	3	5	5	8	6	8	6	4	8	5	4
2020	3	4	8	1	2	2	4	3	5	1	2	4
2021	7	6	10	4	6	12	11	4	7	3	11	3
2022	0	12	11	10	4	10	12	6	12	1	6	14

Biombo												
	Janeiro	Fevereiro	Março	Abril	Maio	Junho	Julho	Agosto	Setembro	Outubro	Novembro	Dezembro
2018	0	0	0	0	1	0	3	1	0	0	0	0
2019	2	0	0	2	2	3	1	0	2	1	1	1
2020	1	0	1	0	0	0	1	0	0	0	1	1
2021	4	0	3	1	0	1	0	1	2	0	1	3
2022	0	3	2	1	0	0	1	0	0	1	0	2

Gabu												
	Janeiro	Fevereiro	Março	Abril	Maio	Junho	Julho	Agosto	Setembro	Outubro	Novembro	Dezembro
2018	0	0	0	0	0	1	2	1	0	1	5	4
2019	3	3	3	3	1	1	2	4	0	0	2	3
2020	5	2	4	0	0	1	3	0	2	0	0	5
2021	3	5	6	1	3	5	1	2	2	0	0	0
2022	1	14	5	4	6	2	1	6	3	8	3	4

Oio												
	Janeiro	Fevereiro	Março	Abril	Maio	Junho	Julho	Agosto	Setembro	Outubro	Novembro	Dezembro
2018	0	0	1	0	2	6	6	1	3	1	1	1
2019	0	0	0	1	3	8	9	0	0	0	2	3
2020	0	1	1	0	0	0	2	0	1	2	2	5
2021	2	0	0	1	5	12	12	1	2	1	3	1
2022	0	1	3	2	3	10	9	1	4	3	7	6

Quinara												
	Janeiro	Fevereiro	Março	Abril	Maio	Junho	Julho	Agosto	Setembro	Outubro	Novembro	Dezembro
2018	0	1	1	0	1	0	2	2	1	1	0	1
2019	0	0	1	0	0	2	0	0	0	1	0	1
2020	0	0	0	0	0	0	1	0	0	0	1	1
2021	0	0	1	1	0	1	2	0	1	0	0	0
2022	0	0	1	0	0	0	2	1	1	0	3	3

Tombali												
	Janeiro	Fevereiro	Março	Abril	Maio	Junho	Julho	Agosto	Setembro	Outubro	Novembro	Dezembro
2018	0	0	0	0	1	1	4	0	0	0	0	0
2019	0	0	0	0	2	3	0	0	2	0	0	2
2020	2	0	0	0	2	2	2	0	0	0	0	0
2021	0	0	0	0	0	5	4	0	0	1	0	4
2022	0	0	0	0	0	4	5	1	0	1	0	1

Guiné-Bissau												
	Janeiro	Fevereiro	Março	Abril	Maio	Junho	Julho	Agosto	Setembro	Outubro	Novembro	Dezembro
2018	69	36	69	64	102	122	167	99	87	78	90	137
2019	66	72	59	80	82	98	130	53	81	60	84	137
2020	114	85	70	13	21	35	65	22	67	66	82	161
2021	92	74	89	94	99	144	134	43	80	75	107	189
2022	80	120	130	120	124	159	141	62	113	88	124	204

Anexo 12 - Registos de Nados Vivos e Mortos distribuído por região e ano (2018-2022)

Regiões	Nados Vivos					Nados Mortos				
	2018	2019	2020	2021	2022	2018	2019	2020	2021	2022
Bafatá	3831	3892	4857	4722	4622	295	238	246	247	316
Biombo	1850	2064	1689	1817	1785	54	76	53	71	49
Bijagós	359	500	510	546	409	22	24	27	29	19
Bolama	118	143	113	130	137	8	4	6	8	4
Cacheu	2875	3185	3100	3170	2892	145	98	107	120	105
Farim	881	730	961	831	819	26	40	43	40	55
Gabú	4095	4600	5188	4945	4970	340	321	319	348	350
Oio	2880	2864	3283	3345	3183	195	140	197	203	168
Quinará	995	782	814	824	1045	51	28	35	43	45
SAB	11449	12227	7726	8697	9253	592	583	487	453	437
Tombali	1708	1863	1099	1056	1537	567	80	43	27	77
Guiné-Bissau	31041	32850	29340	30083	30652	2295	1632	1563	1589	1625